
15° Indagine 2017

Laureati 2011-2015

Gli sbocchi professionali dei laureati dell'Università della Svizzera italiana

Metodologia del sondaggio

- 15° indagine, svolta tra maggio e luglio del 2017 dal Career Service dell'USI sui laureati 2015 (a 1 anno) e 2011 (a 5 anni) delle facoltà di Scienze della comunicazione, Scienze economiche, Scienze informatiche e Architettura.
- 1132 laureati, 558 risposte ricevute (50.2%), di cui 225 su 482 risposte ricevute dai laureati del 2011 (45.9%) e 343 su 604 risposte ricevute dai laureati del 2015 (53.4%).

I principali risultati dell'indagine

- La percentuale di studenti occupati* è del 92.9% ad 1 anno dalla laurea, che cresce al 96.0% per i laureati da 5 anni.
- Il tempo di ingresso nel mondo del lavoro è in media di 2,5 mesi.
- Dopo 1 anno dalla laurea lavora in Ticino il 37.4% dei laureati, mentre l'occupazione in altri cantoni svizzeri è pari a 21.8%. I laureati a 5 anni lavorano in Ticino per il 43.0% e in altri cantoni svizzeri per il 22.5%.

La situazione occupazionale a 1 anno dalla laurea

- 92.9% dei laureati è occupato: di questi lavora il 68.2%, studia e lavora il 10.8% e il 1.5% lavora e svolge il Dottorato.
- Il 7.1% (21) dei laureati è in cerca di un'occupazione: di questi il 19.0% (4) ha concluso il bachelor, il 76.2% (16) il master e il 4.8% (1) il dottorato. L'81.0% ha avuto almeno già un'esperienza di lavoro, in media per 9.5 mesi, il 71.4% (15) sono stranieri ed hanno un'età media di 30 anni

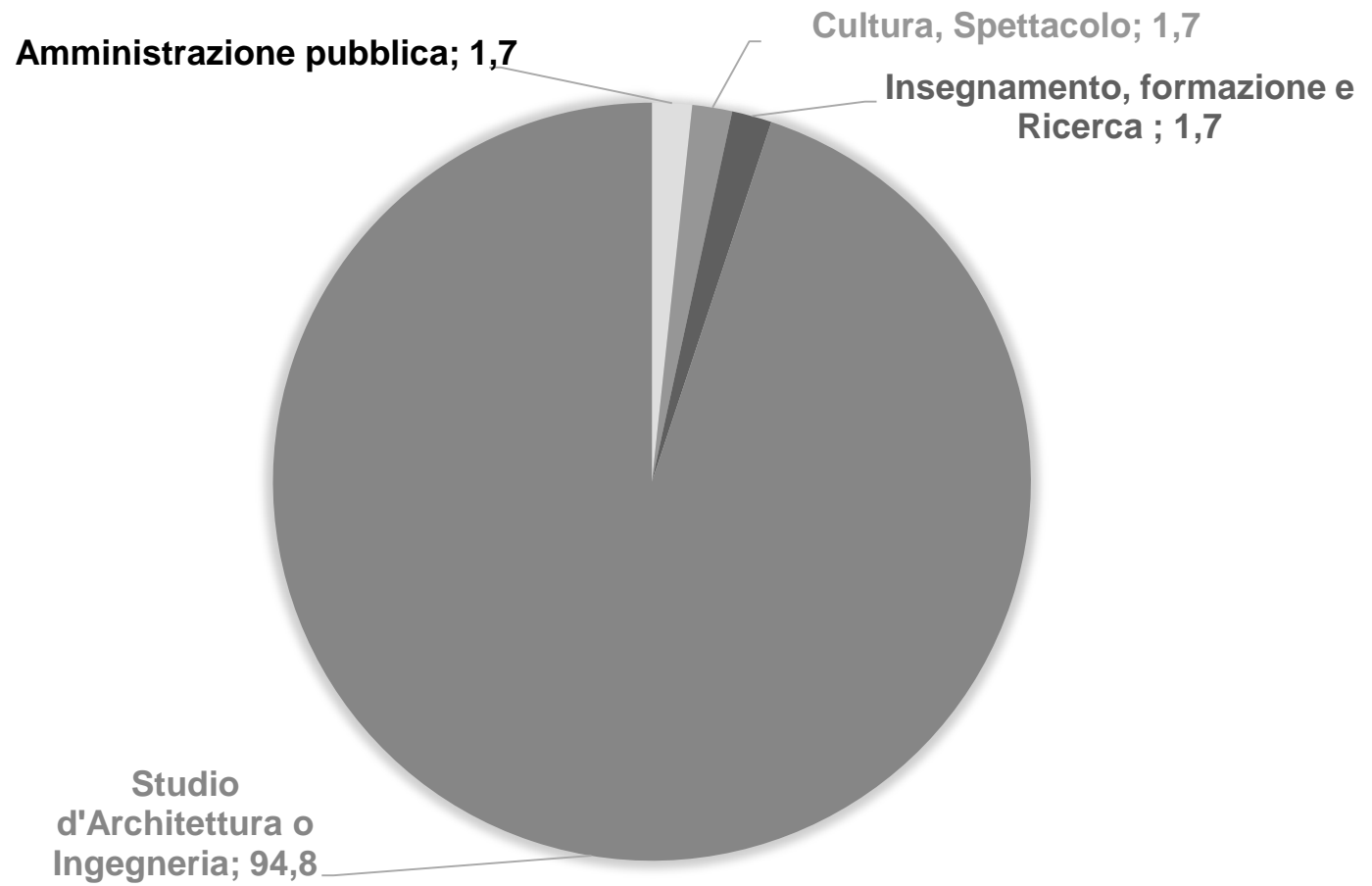
La situazione occupazionale a 5 anni dalla laurea

- Il 96.0% dei laureati è occupato: di questi lavora l'88.0% (studia e lavora il 3.5% e svolge il dottorato e lavora il 4.0%).
- Il 4.0% (9) dei laureati è in cerca di (nuova) occupazione: hanno un'età media di 33 anni ed hanno già maturato in media oltre 4 anni di esperienza professionale.

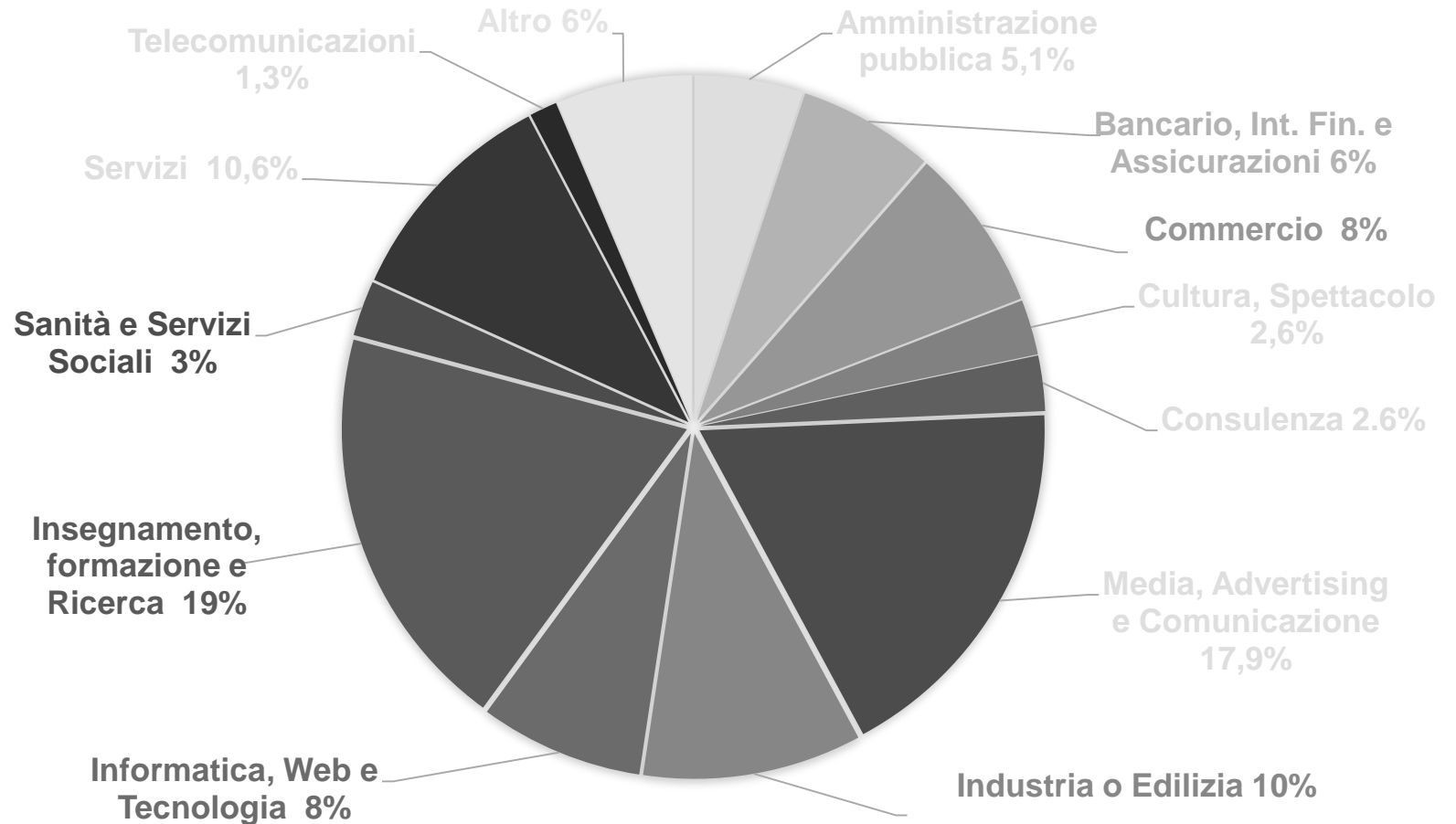
Tempo medio inserimento da laurea (a 1 anno)

Mesi	%
Prima della laurea	32.4
0 mesi	12.6
1	7.6
2	9.2
3	10.5
4	5.0
5	2.9
6	10.1
>6	9.7

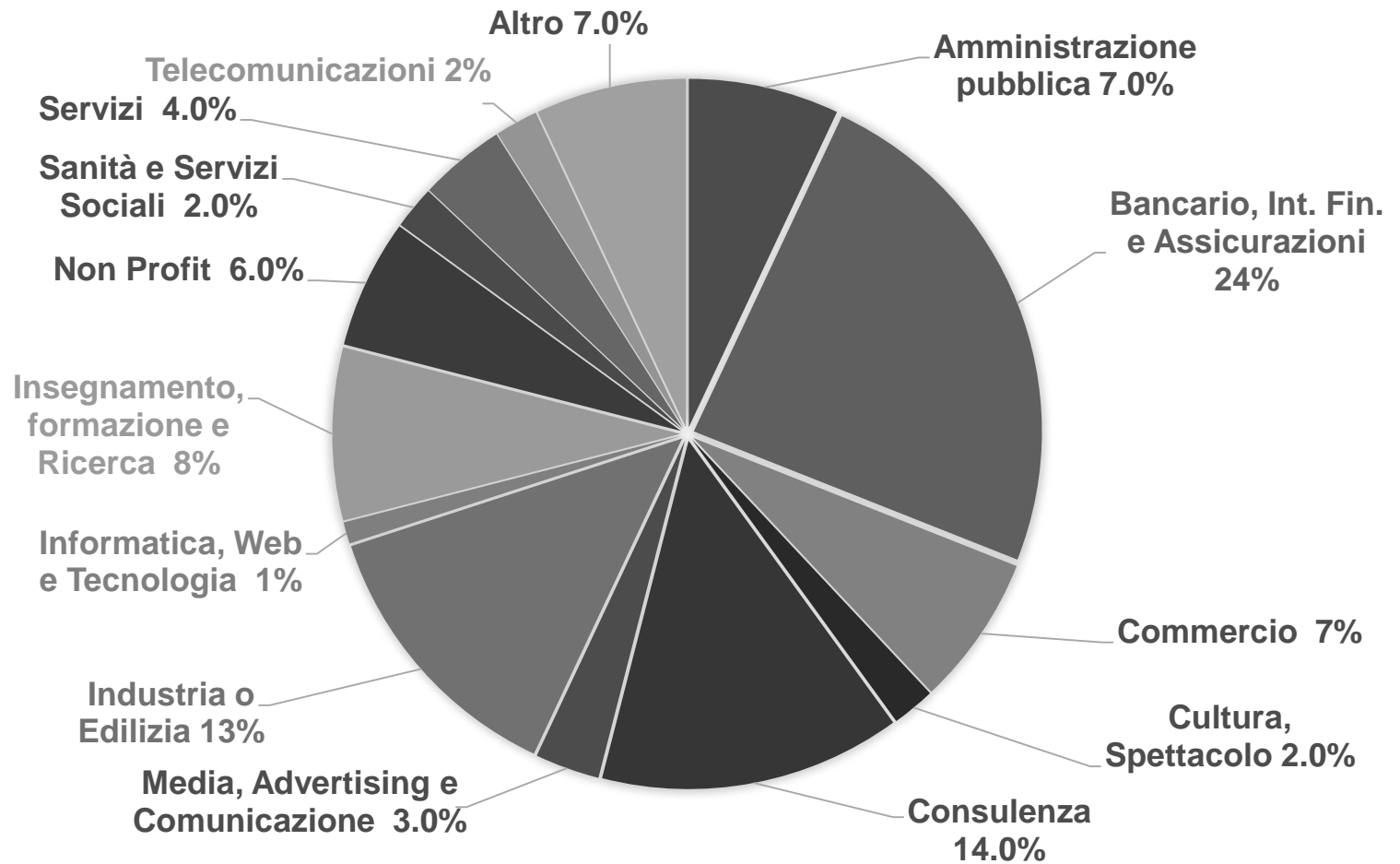
I settori di occupazione ARC (a 1 anno) laureati in Architettura



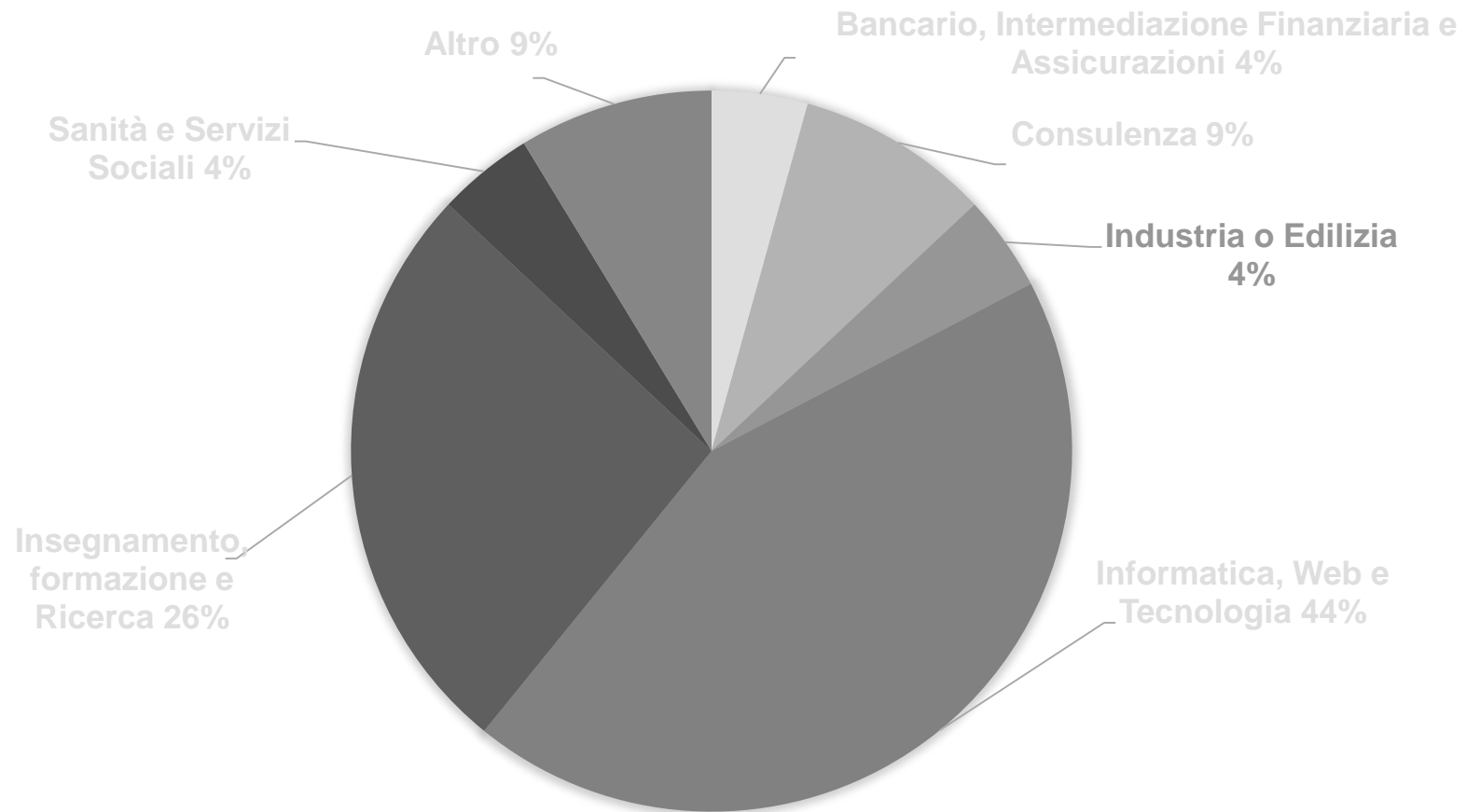
I settori di occupazione COM (a 1 anno) laureati in Scienze della comunicazione



I settori di occupazione ECO (a 1 anno) laureati in Scienze economiche

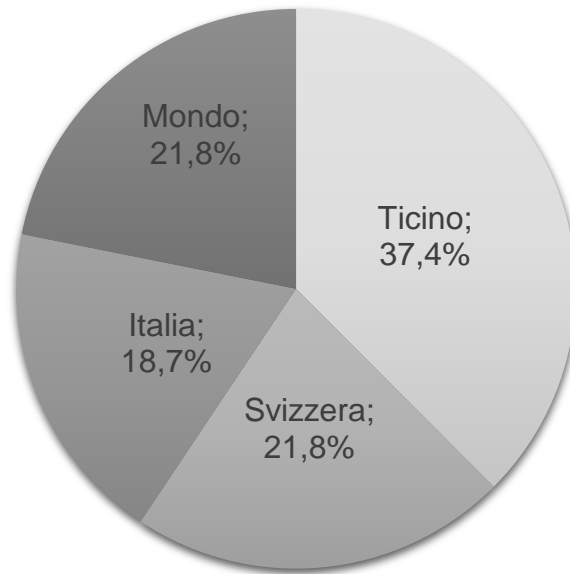


I settori di occupazione INF (a 1 anno) laureati in Informatica

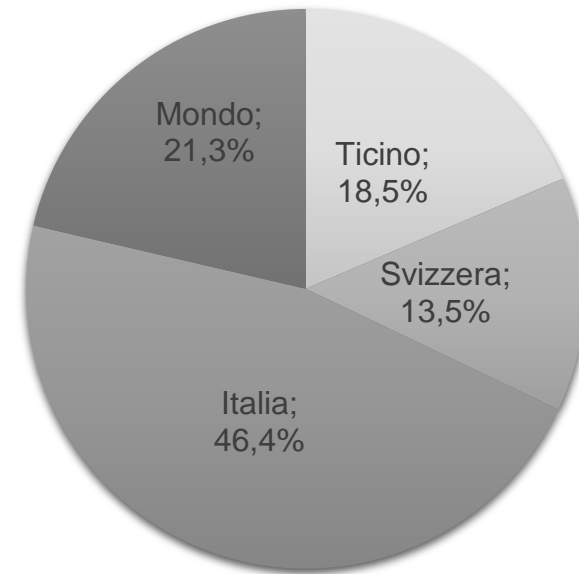


Il luogo di lavoro a 1 anno

Il 59.2% lavora in CH a fronte del 32.3% che proviene da CH



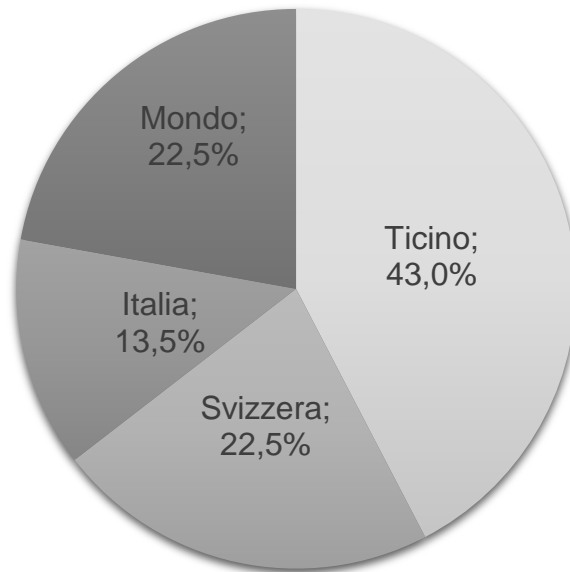
Luogo di lavoro



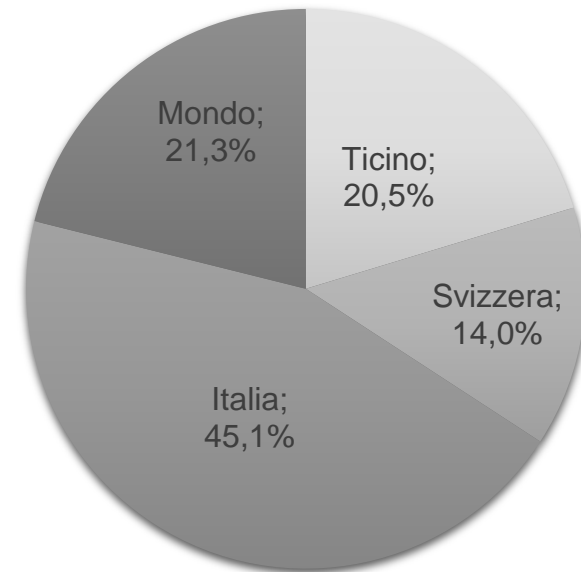
Provenienza

Il luogo di lavoro a 5 anni

Il 65.5% lavora in CH a fronte del 34.5% che proviene da CH

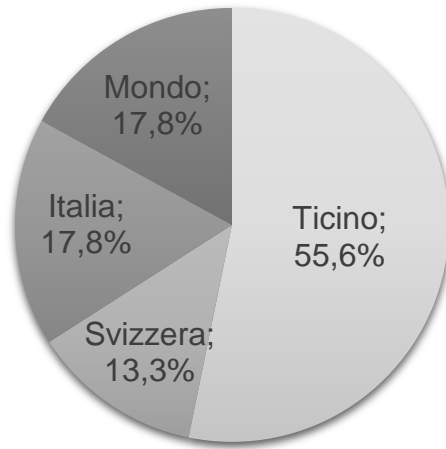


Luogo di lavoro

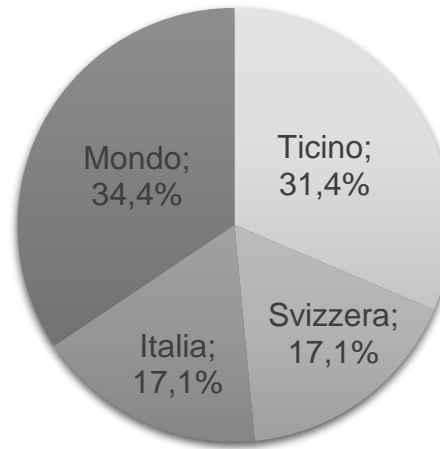


Provenienza

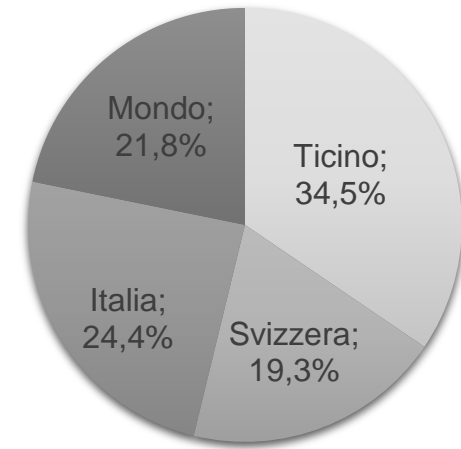
Il luogo di lavoro per provenienza a 1 anno



Ticinesi (51)

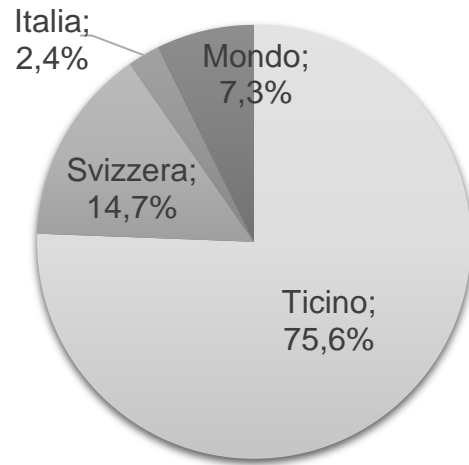


Altri cantoni CH (38)

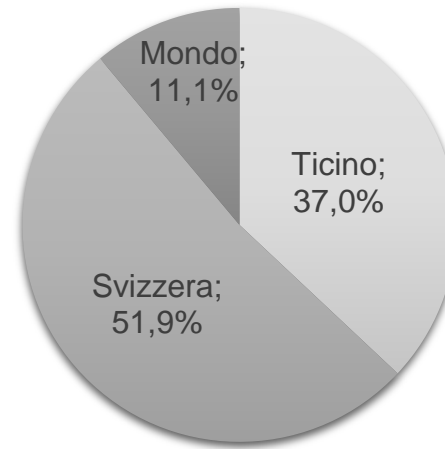


Italiani (128)

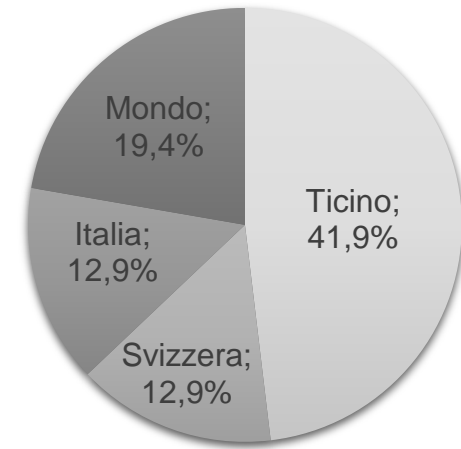
Il luogo di lavoro per provenienza a 5 anni



Ticinesi (44)

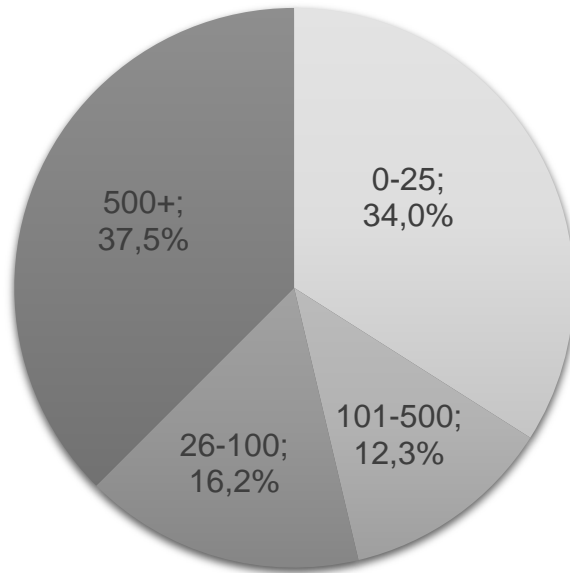


Altri cantoni CH (30)

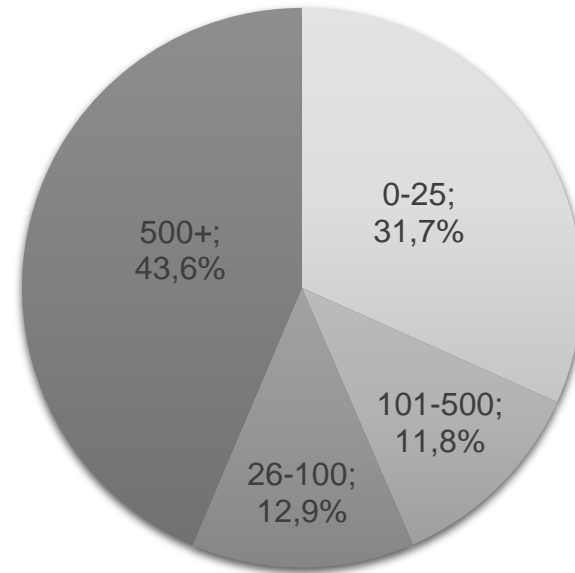


Italiani (97)

La dimensione dell'azienda (1 e 5 anni)

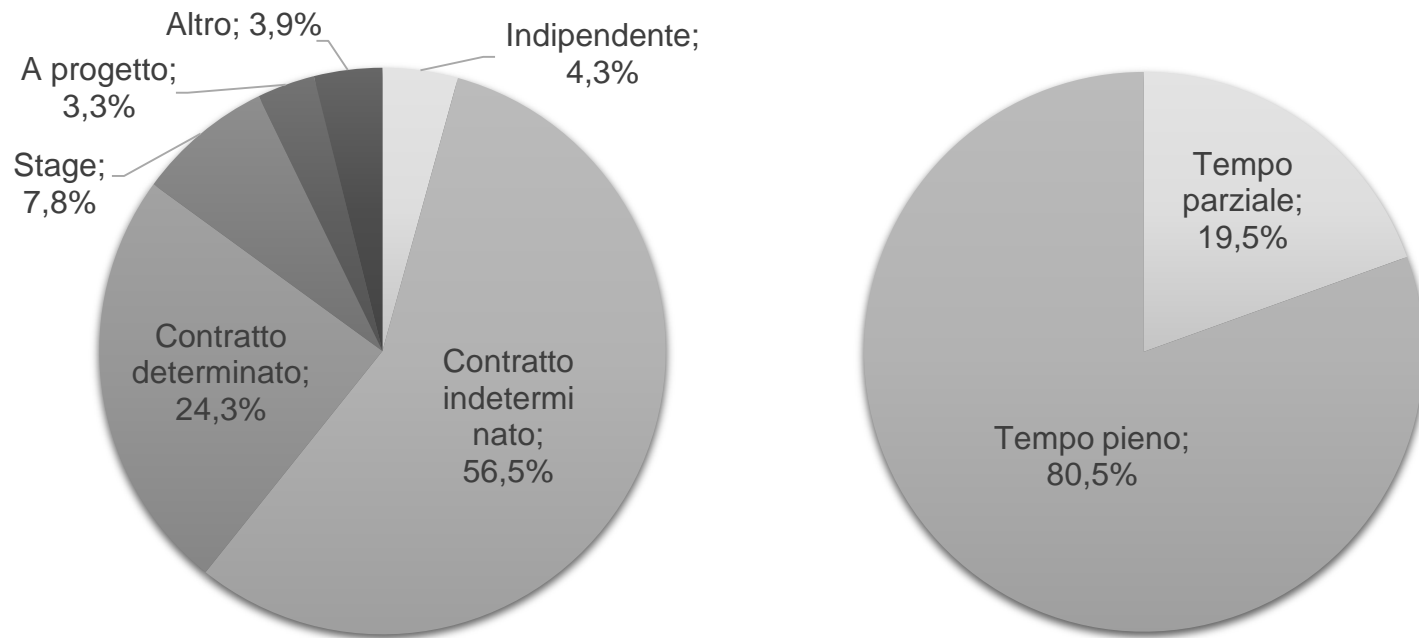


1 anno

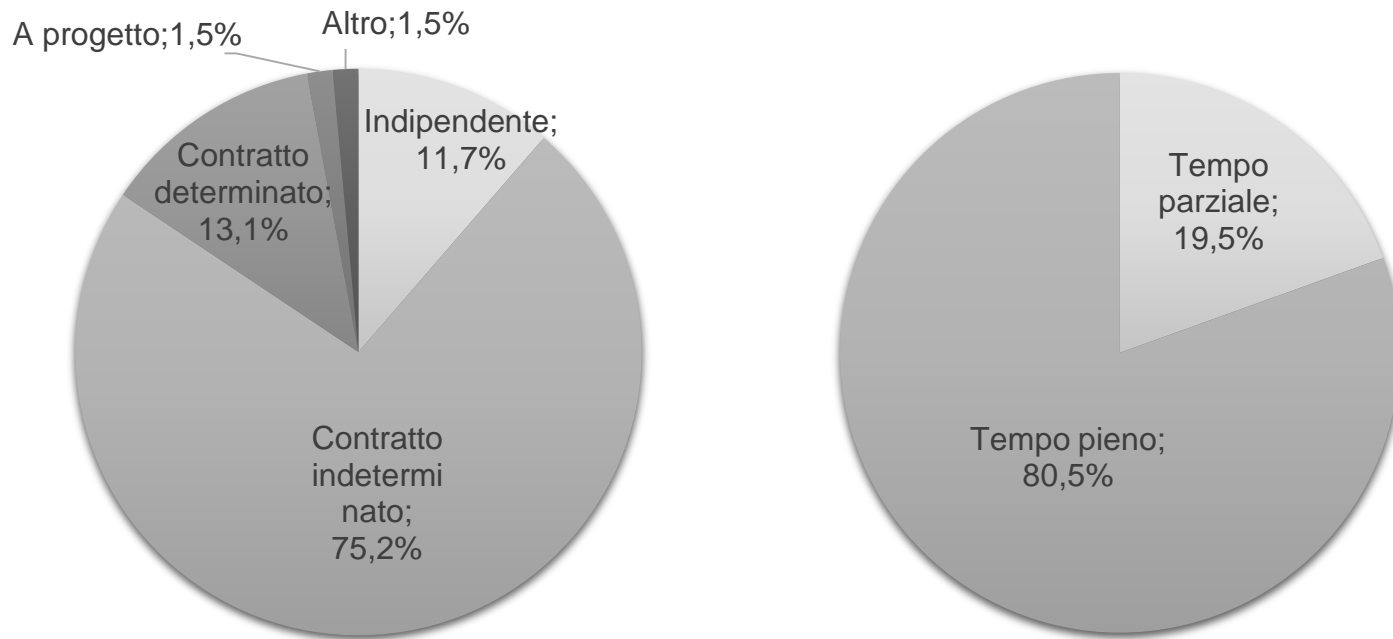


5 anni

La tipologia di contratto a 1 anno



La tipologia di contratto a 5 anno



Il reddito annuo dei laureati a 1 e 5 anni dalla laurea

A 1 anno dalla laurea Luogo di lavoro Svizzera	
Titolo	Reddito medio in CHF
Master	66.400

A 5 anno dalla laurea Luogo di lavoro Svizzera	
Titolo	Reddito medio in CHF
Master	84.400

Congruenza, soddisfazione professionale e USI

- A 1 anno dalla laurea, l'80.2% di chi ha risposto svolge un'attività lavorativa coerente con la formazione maturata all'USI e il 91.7% si dichiara soddisfatto dell'attuale occupazione professionale. Percentuali che a 5 anni dalla laurea sono rispettivamente del 78.0% (coerenza) e del 95.8% (soddisfazione).
- Tra i rispondenti all'indagine, il 95.1% (a 1 anno) e il 95.8% (a 5 anni) dei laureati si dichiara soddisfatto delle competenze maturate all'USI.