

Gli sbocchi professionali dei laureati dell'Università della Svizzera italiana

12° Indagine – 2015

Laureati 2009-2013

Metodologia del sondaggio

- ➔ 12° indagine, svolta tra maggio e giugno del 2015 dal *Career Service* dell'USI sui laureati 2013 (a 1 anno) e 2009 (a 5 anni) delle facoltà di Scienze della comunicazione, Scienze economiche, Scienze informatiche e Architettura.
- ➔ 1041 laureati, 529 risposte ricevute (50.8%), di cui 172 su 408 risposte ricevute dai laureati del 2009 (42.2%) e 357 su 633 risposte ricevute dai laureati del 2013 (56.4%).

I principali risultati dell'indagine*

- ➔ La percentuale di studenti occupati* è del **89.6%** ad 1 anno dalla laurea, che cresce al **95.8%** per i laureati da 5 anni.
- ➔ Il tempo di ingresso nel mondo del lavoro è in media di 2 mesi.
- ➔ Dopo 1 anno dalla laurea lavora in Ticino il 39.8% dei laureati, mentre l'occupazione in altri cantoni svizzeri è pari a 15.2%. I laureati a 5 anni lavorano in Ticino per il 42.6% e in altri cantoni svizzeri per il 19.6%.

* L'indagine ha considerato solo la Popolazione Attiva secondo la definizione adottata dall'UFSTAT. Si considerano attivi coloro che lavorano o stanno "attivamente" cercando un'occupazione.

La situazione occupazionale a 1 anno dalla laurea

➔ L'89.6% dei laureati è occupato: *di questi lavora l'77.2%, studia e lavora il 7.7% e il 4.7% lavora e svolge il Dottorato.*

➔ Il 10.4% (31) dei laureati è in cerca di un'occupazione: *di questi il 22.6% (7) ha concluso il bachelor, l'74.2% (23) il master e il 3.2% (1) il dottorato. Il 58% ha avuto almeno già un'esperienza di lavoro, in media per 8,5 mesi, il 58.1% (18) sono stranieri ed hanno un'età media di 27 anni*

Build your future

La situazione occupazionale a 5 anni dalla laurea

⇒ Il 95.8% dei laureati è occupato: *di questi lavora l'88.1% (studia e lavora il 3.6% e svolge il dottorato e lavora il 4.1%).*

⇒ Il 4.2% (7) dei laureati è in cerca di (nuova) occupazione: *hanno un'età media di 35 anni ed hanno già maturato in media oltre 4,7 anni di esperienza professionale.*

Build your future

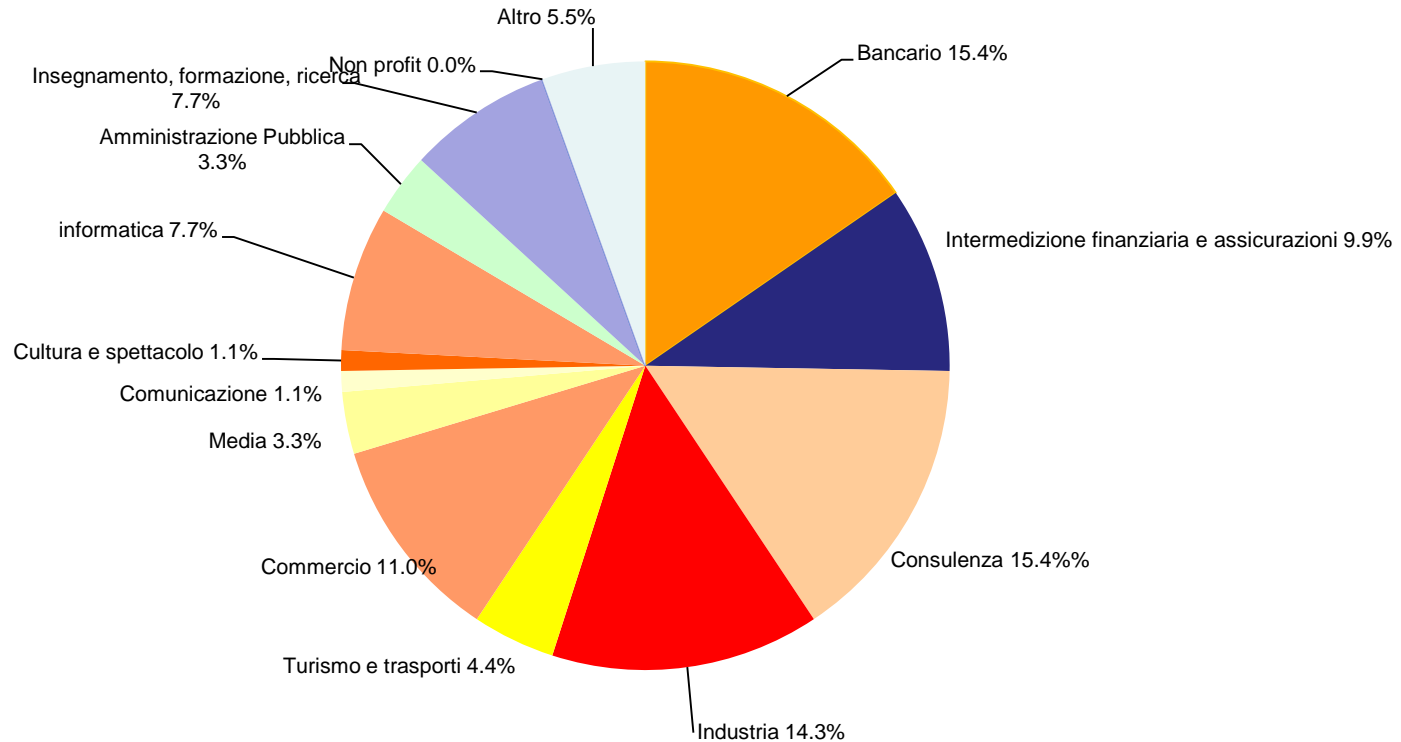
Tempo medio inserimento da laurea (a 1 anno)

Mesi	%
Prima della laurea	32.6
0 mesi	8.1
1	6.8
2	7.7
3	15.8
4	5.0
5	2.3
6	9.0
>6	12.7

Build your future

I settori di occupazione (1 anno dalla laurea)

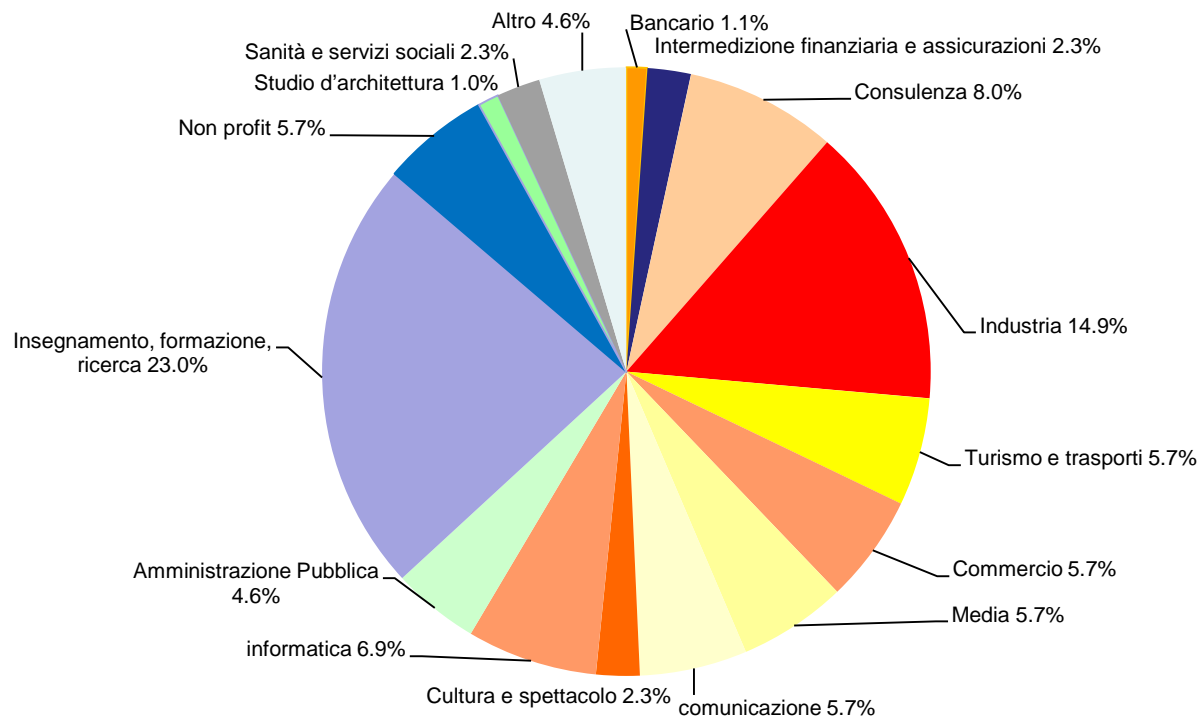
➔ laureati in Scienze economiche



Build your future

I settori di occupazione (1 anno dalla laurea)

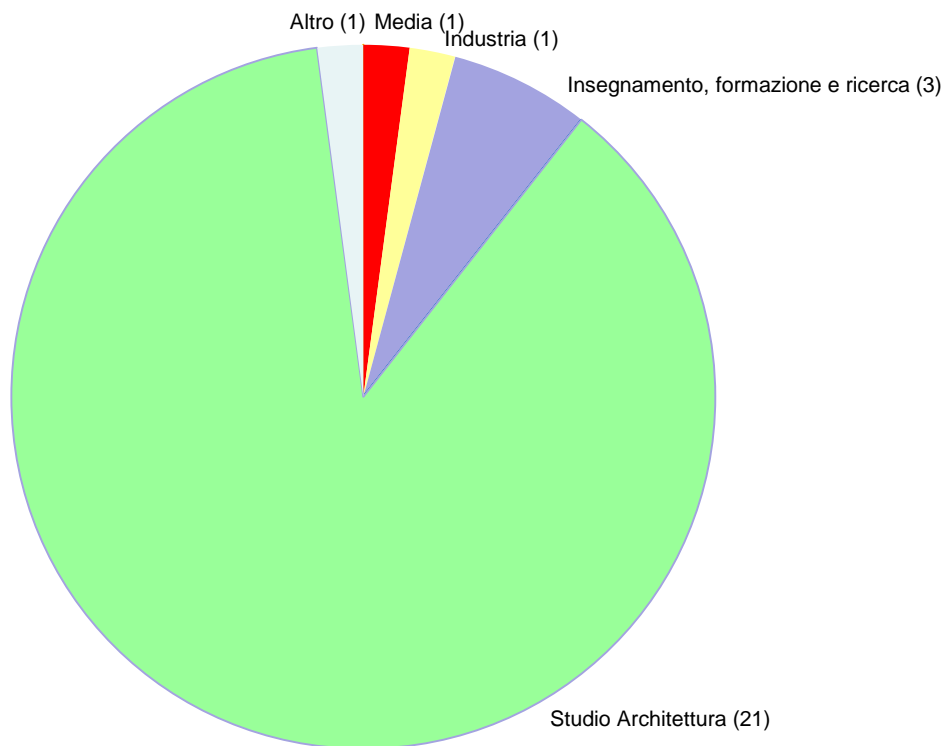
➔ laureati in Scienze della comunicazione



Build your future

I settori di occupazione (1 anno dalla laurea)

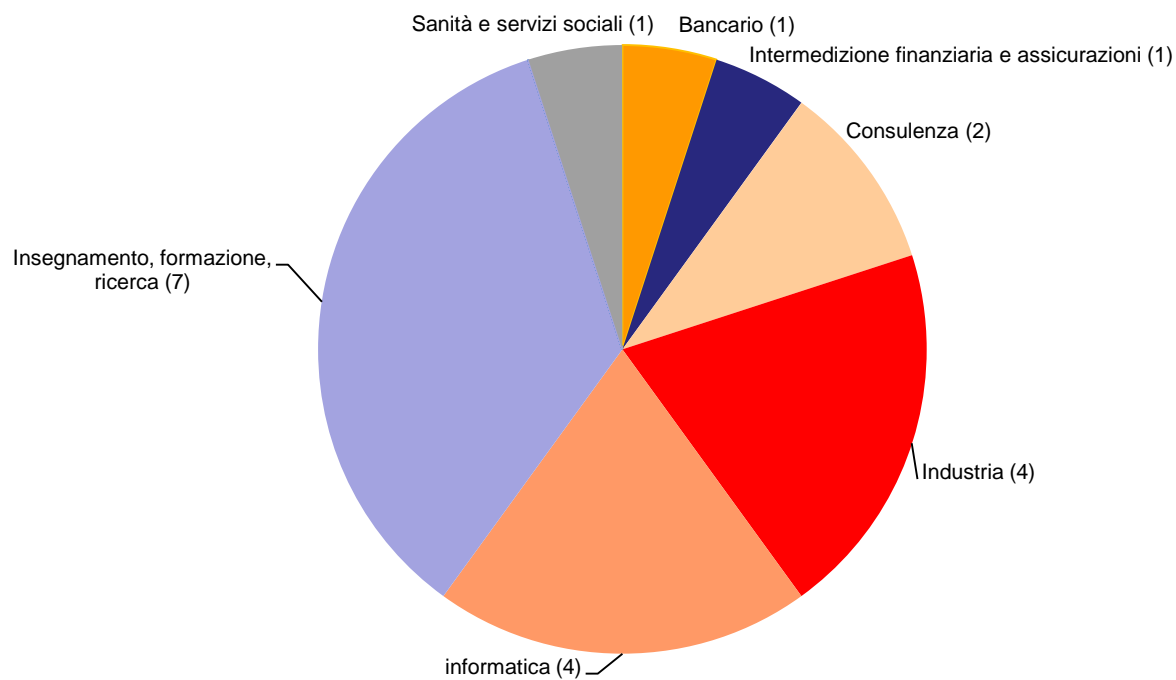
➔ laureati in **Architettura**



Build your future

I settori di occupazione (1 anno dalla laurea)

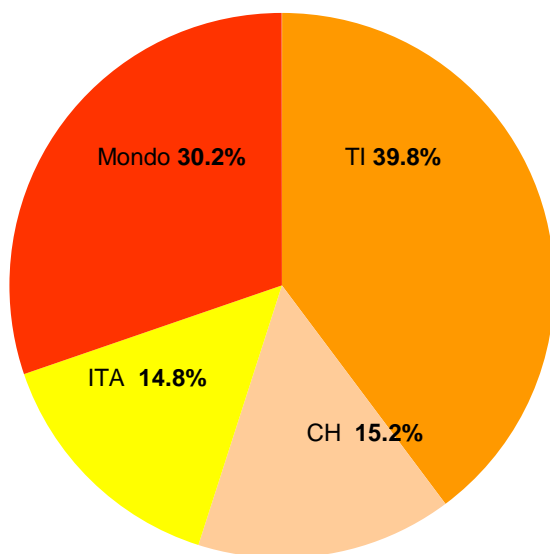
➔ laureati in Informatica



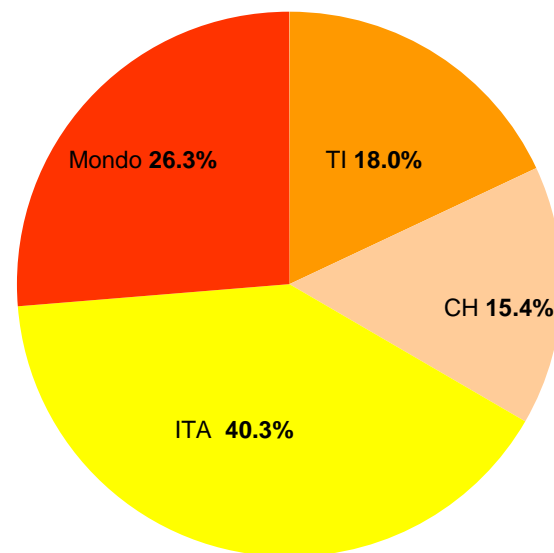
Build your future

Il luogo di lavoro (a 1 anno dalla laurea)

- Il 55% lavora in CH a fronte del 33.4% che proviene da CH



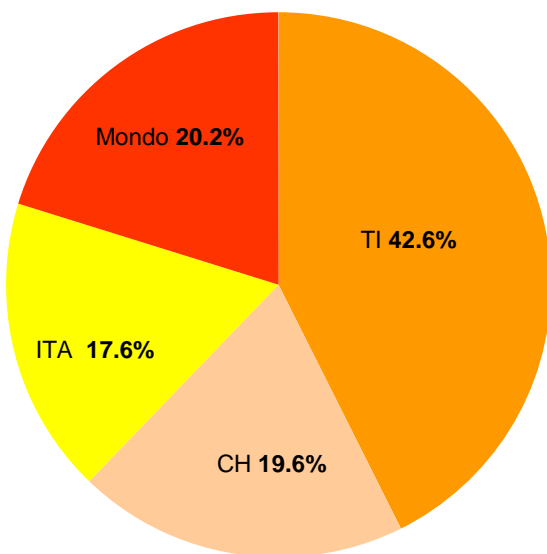
Luogo di lavoro



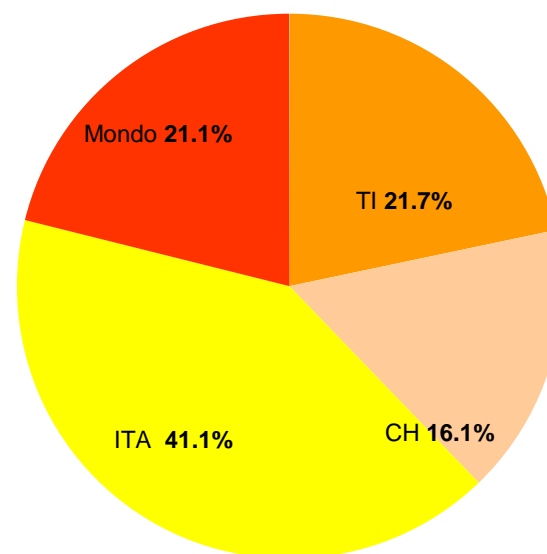
Provenienza

Il luogo di lavoro (a 5 anni dalla laurea)

- Il 62.2% lavora in CH a fronte del 37.8% che proviene da CH

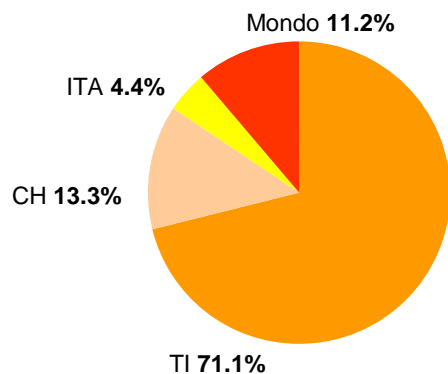


Luogo di lavoro

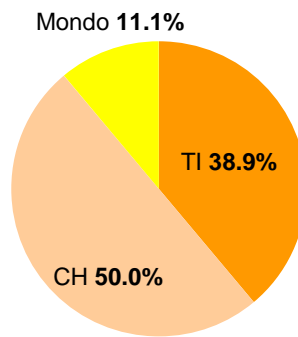


Provenienza

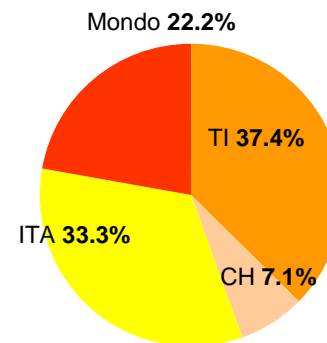
Il luogo di lavoro per provenienza (a 1 anno)



Ticinesi
(45)

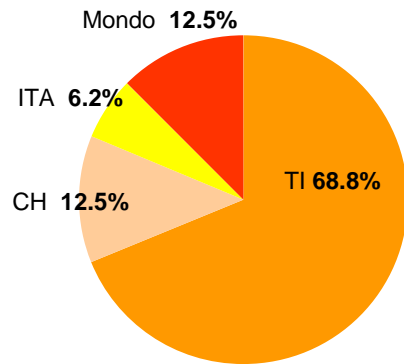


Altri cantoni CH
(36)

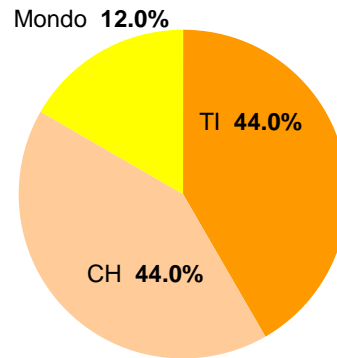


Italiani
(99)

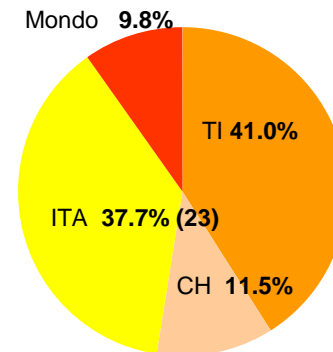
Il luogo di lavoro per provenienza (a 5 anni)



Ticinesi
(32)

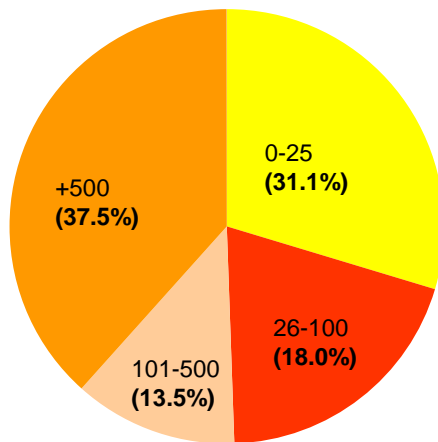


Altri cantoni CH
(25)

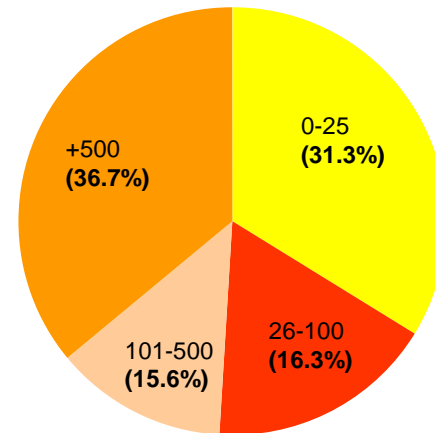


Italiani
(61)

La dimensione dell'azienda (a 1 e 5 anni laurea)



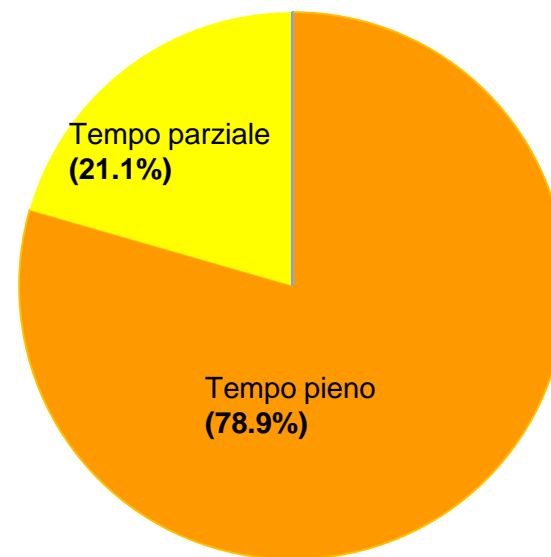
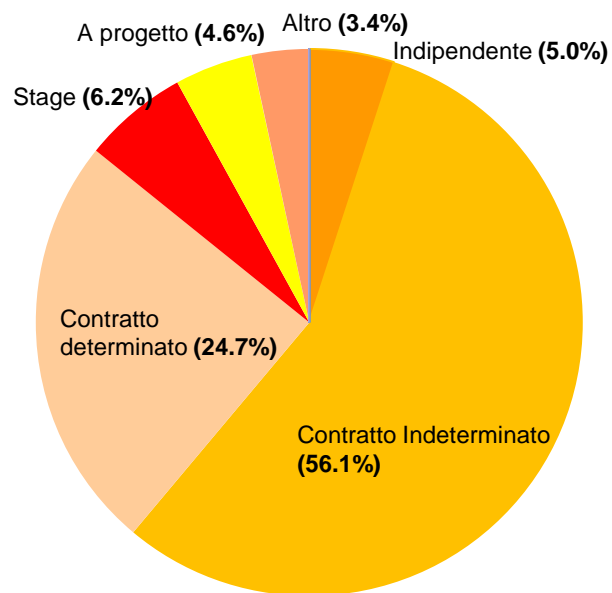
1 anno



5 anni

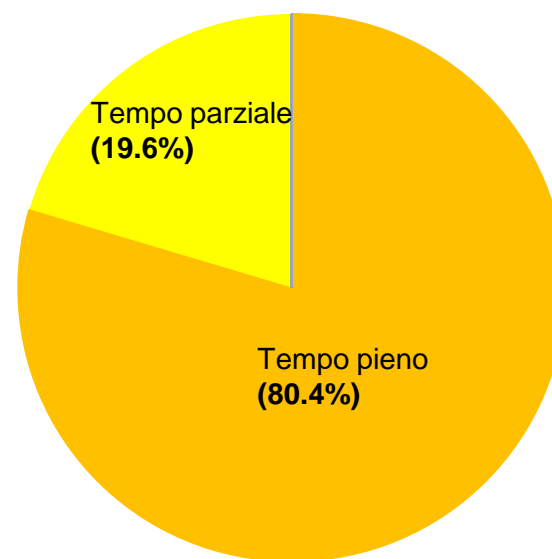
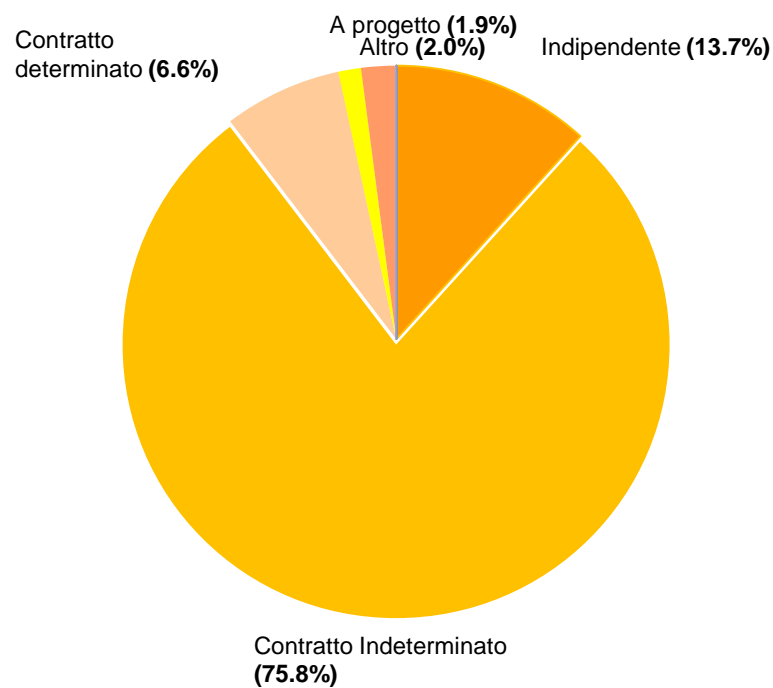
Build your future

La tipologia di contratto (a 1 anno da laurea)



Build your future

La tipologia di contratto (a 5 anni da laurea)



Build your future

Il reddito annuo dei laureati a 1 e 5 anni dalla laurea (valore medio in Chf)

A 1 anno dalla laurea

Luogo di lavoro Svizzera

Titolo	Reddito medio in CHF
Master	65.700

A 5 anni dalla laurea

Luogo di lavoro Svizzera

Titolo	Reddito medio in CHF
Master	73.300

Build your future

Coerenza, soddisfazione professionale e USI

- ➔ Il 73.2% di chi ha risposto svolge un'attività lavorativa coerente con la formazione maturata all'USI e il 93.0% si dichiara soddisfatto dell'attuale occupazione professionale. Percentuali che a 5 anni dalla laurea sono rispettivamente del 77.7% (coerenza) e del 88.5% (soddisfazione).
- ➔ Tra i rispondenti all'indagine, l'88.0% dei neolaureati e l'87.8% di chi ha concluso da 5 anni si dichiara soddisfatto delle competenze maturate all'USI.