

# Gli sbocchi professionali dei laureati dell'Università della Svizzera italiana

11° Indagine – 2014  
Laureati 2008-2012

## Metodologia del sondaggio

- ➔ 11° indagine, svolta tra maggio e luglio del 2014 dal *Career Service* dell'USI sui laureati 2012 (a 1 anno) e 2008 (a 5 anni) delle facoltà di Scienze della comunicazione, Scienze economiche, Scienze informatiche e Architettura.
- ➔ 983 laureati, 512 risposte ricevute (52.1%), di cui 191 su 383 risposte ricevute dai laureati del 2008 (49.8%) e 321 su 600 risposte ricevute dai laureati del 2012 (53.5%).

Nota: Disponibilità email 76.7% (754), (Via LinkedIn recuperati circa 40 email). Rispondenti su popolazione raggiunta = **67,9%**

## Indagine laureati: popolazione e rispondenti a 1 anno dalla laurea - 2012

TITOLO	ARCH	COM	ECO	INFO	TOT	% su alumni
Bachelor	-	64	81	11	<b>156</b>	26.0
Master	-	117	173	27	<b>317</b>	52.8
Diploma	106	-	-	-	<b>106</b>	17.6
Dottorato	-	6	3	12	<b>21</b>	3.6
<b>Totale</b>						<b>100</b>
% per facoltà	<b>106</b> 17.6	<b>187</b> 31.1	<b>257</b> 42.8	<b>50</b> 8.5	<b>600</b>	

TITOLO	ARCH	COM	ECO	INFO	TOT	% su alumni
Bachelor		40	43	9	<b>92</b>	28.7
Master		68	85	17	<b>170</b>	52.9
Diploma	44	-	-	-	<b>44</b>	13.7
Dottorato	-	6	2	7	<b>15</b>	4.7
<b>Totale</b>						<b>100</b>
% per facoltà	<b>44</b> 13.7	<b>114</b> 35.5	<b>130</b> 40.5	<b>33</b> 10.3	<b>321</b>	

	ARCH	COM	ECO	INFO	TOT	
% risposte per facoltà	<b>41.5</b>	<b>60.9</b>	<b>50.6</b>	<b>64.0</b>	<b>53.5</b>	

## Indagine laureati: popolazione e rispondenti a 5 anni dalla laurea - 2008

TITOLO	ARCH	COM	ECO	INFO	TOT	% su alumni
<b>Bachelor</b>	-	36	31	13	<b>80</b>	20.9
<b>Master</b>	-	102	86	17	<b>205</b>	53.5
<b>Diploma</b>	83	-	-	-	<b>83</b>	21.6
<b>Dottorato</b>	-	3	8	4	<b>15</b>	3.9
<b>Totale</b> % per facoltà	<b>83</b> 21.7	<b>141</b> 36.8	<b>125</b> 32.6	<b>34</b> 8.9	<b>383</b>	<b>100</b>

TITOLO	ARCH	COM	ECO	INFO	TOT	% su alumni
<b>Bachelor</b>	-	14	12	5	<b>31</b>	16.3
<b>Master</b>	-	53	50	5	<b>108</b>	56.6
<b>Diploma</b>	41	-	-	-	<b>41</b>	21.4
<b>Dottorato</b>	-	3	4	4	<b>11</b>	5.7
<b>Totale</b> % per facoltà	<b>41</b> 21.5	<b>70</b> 49.6	<b>66</b> 52.8	<b>14</b> 41.2	<b>191</b>	<b>100</b>

	ARCH	COM	ECO	INFO	TOT
% risposte per facoltà	<b>49.3</b>	<b>49.6</b>	<b>52.8</b>	<b>41.2</b>	<b>49.8</b>

## Indagine laureati 2008-2012: popolazione e rispondenti complessivo

<b>Laureati da:</b>	<b>1 anno (2012)</b>	<b>5 anni (2008)</b>	<b>Totale</b>
Totale laureati	600	383	983
Totale risposte	321 (53.5%)	191 (49.8%)	512 (52.1%)

## I principali risultati dell'indagine\*

- ➔ La percentuale di studenti occupati\* è del **89.7%** ad 1 anno dalla laurea, che cresce al **96.1%** per i laureati da 5 anni.
- ➔ Il tempo di ingresso nel mondo del lavoro è in media di 2.5 mesi.
- ➔ Dopo 1 anno dalla laurea lavora in Ticino il 31.8% dei laureati, mentre l'occupazione in altri cantoni svizzeri è pari a 26.2%. I laureati a 5 anni lavorano in Ticino per il 44.4% e in altri cantoni svizzeri per il 17.5%.

\* L'indagine ha considerato solo la Popolazione Attiva secondo la definizione adottata dall'UFSTAT. Si considerano attivi coloro che lavorano o stanno "attivamente" cercando un'occupazione.

## La situazione occupazionale a 1 anno dalla laurea

➔ L'89.7% dei laureati è occupato: *di questi lavora il 74.5%, studia e lavora il 9.5% e il 5.7% lavora e svolge il Dottorato.*

➔ Il 10.3% (27) dei laureati è in cerca di un'occupazione: *di questi il 7.4% (2) ha concluso il bachelor, l'85.2% (23) il master e il 7.4% (2) il diploma in architettura. Il 61% ha avuto almeno già un'esperienza di lavoro, in media per 7,5 mesi, 23 laureati sono stranieri ed hanno un'età media di 31 anni*

## La situazione occupazionale a 5 anni dalla laurea

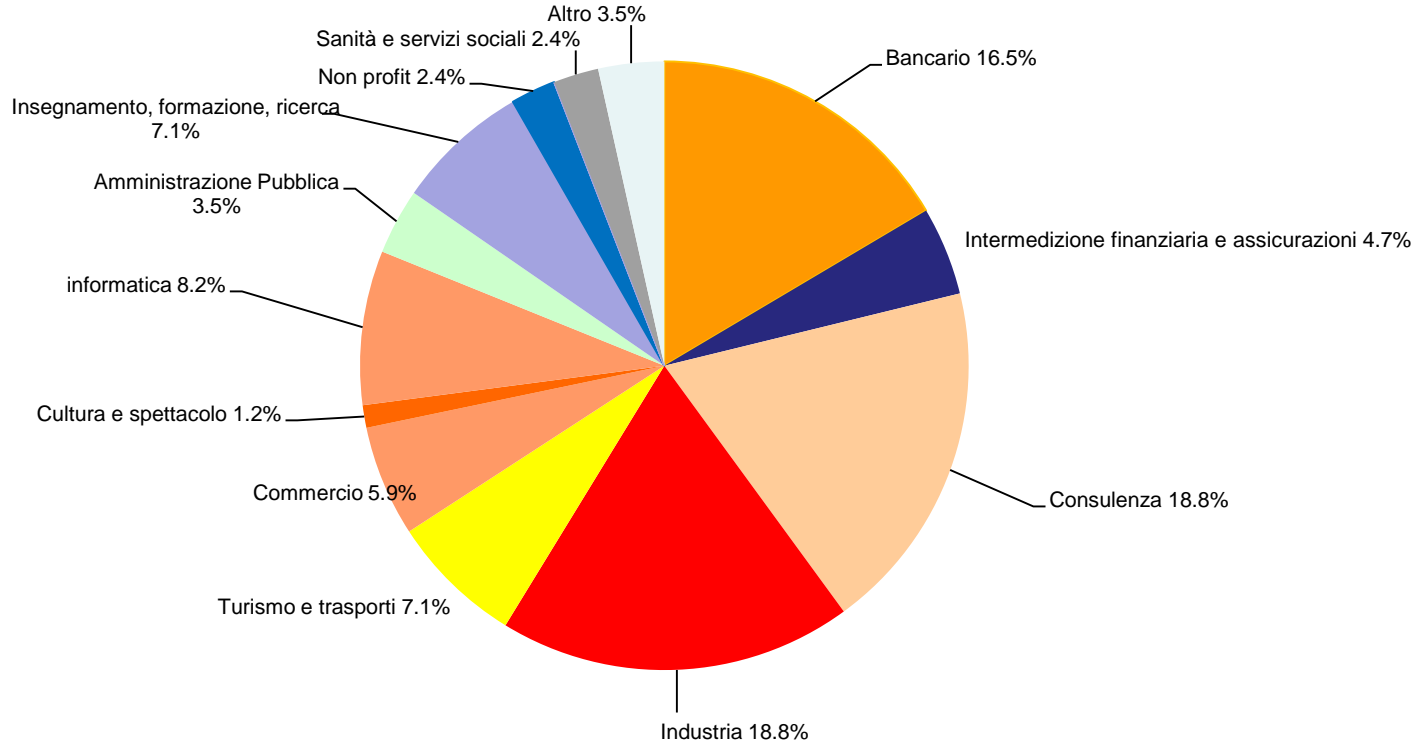
⇒ Il 96.1% dei laureati è occupato: *di questi lavora il 90.5% (studia e lavora il 5.6%).*

⇒ Il 3.9% (7) dei laureati è in cerca di (nuova) occupazione: *hanno un'età media di 35 anni ed hanno già maturato in media oltre 4 anni di esperienza professionale.*



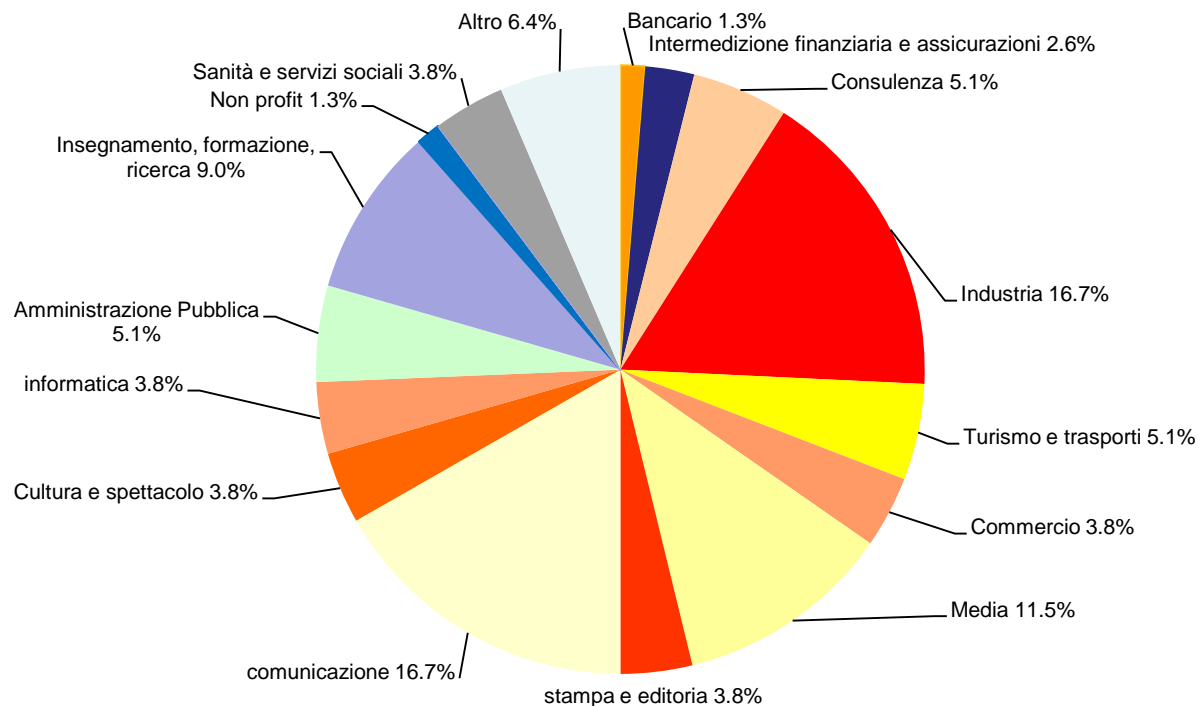
# I settori di occupazione (1 anno dalla laurea)

➔ laureati in Scienze economiche



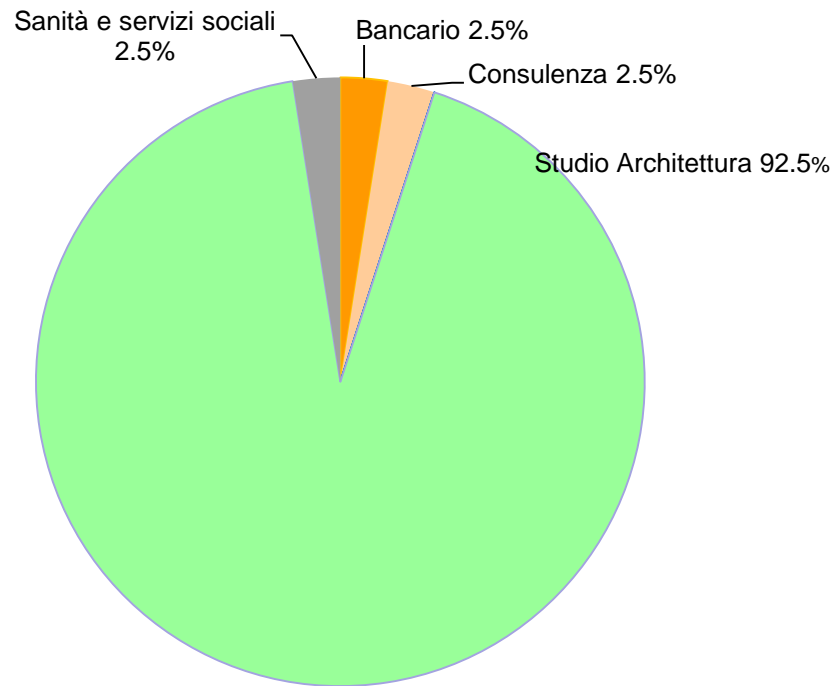
# I settori di occupazione (1 anno dalla laurea)

➔ laureati in Scienze della comunicazione



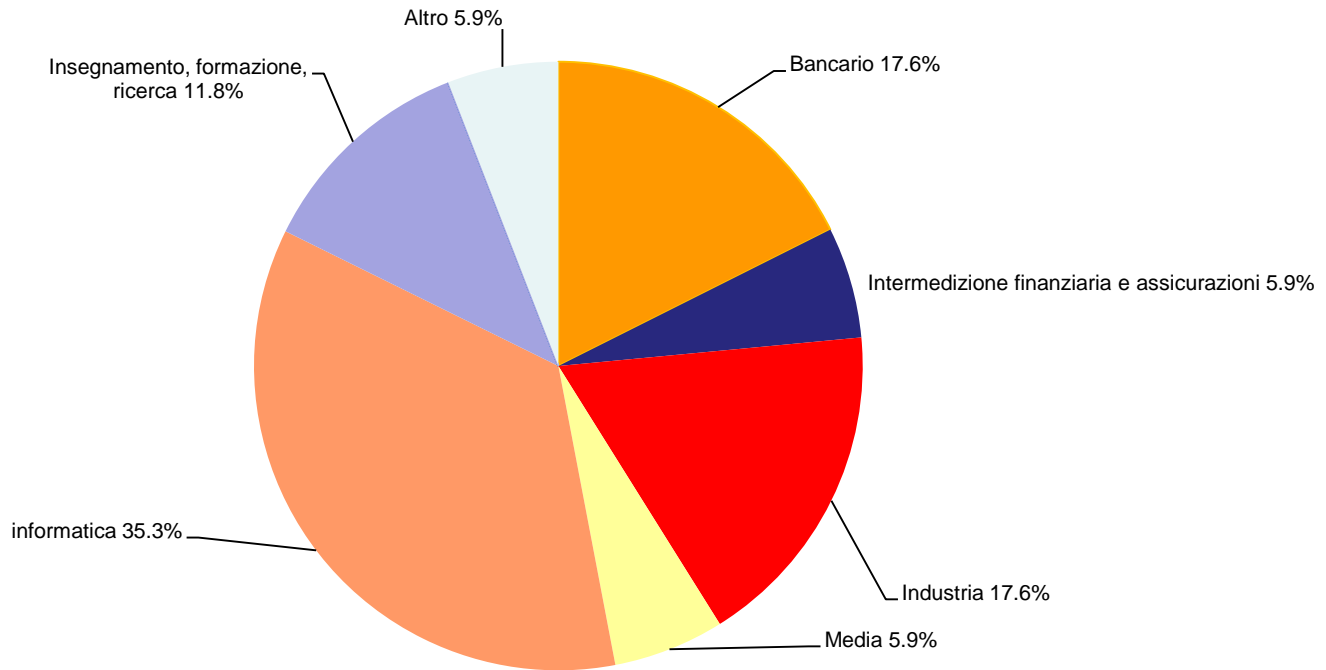
# I settori di occupazione (1 anno dalla laurea)

➔ laureati in **Architettura**



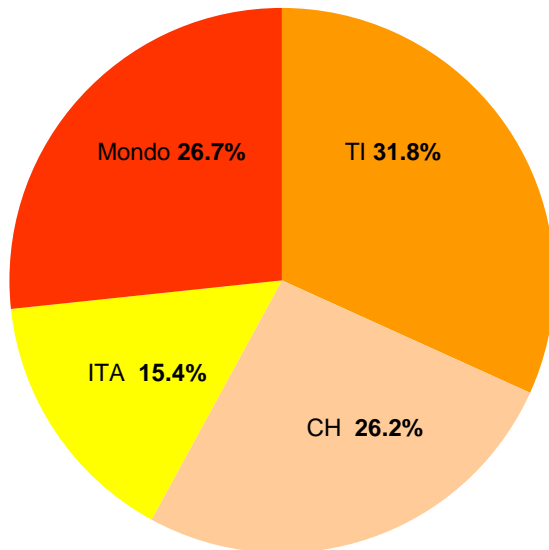
# I settori di occupazione (1 anno dalla laurea)

➔ laureati in Informatica

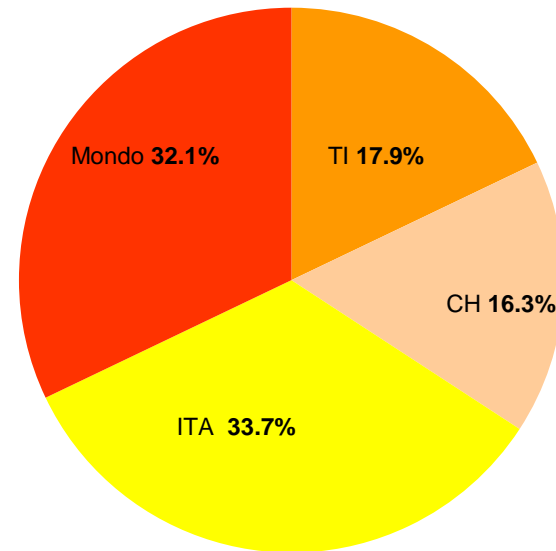


## Il luogo di lavoro (a 1 anno dalla laurea)

- Più del 58% lavora in CH a fronte del 34.2% che proviene da CH



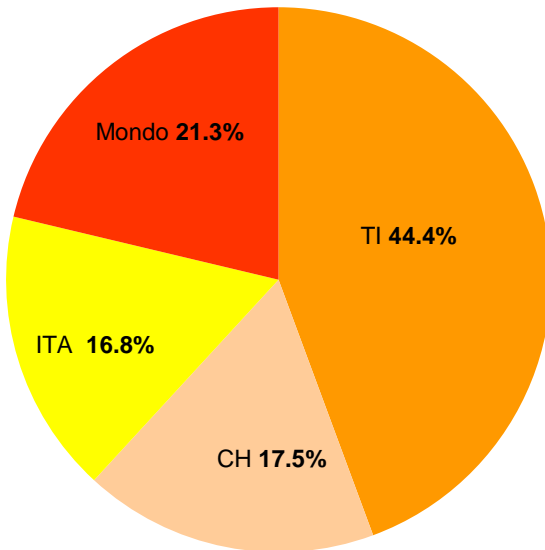
Luogo di lavoro



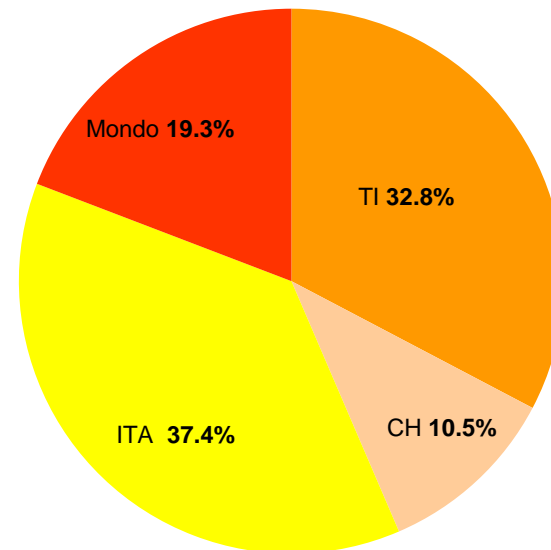
Provenienza

## Il luogo di lavoro (a 5 anni dalla laurea)

- Il 61.9% lavora in CH a fronte del 43.3% che proviene da CH

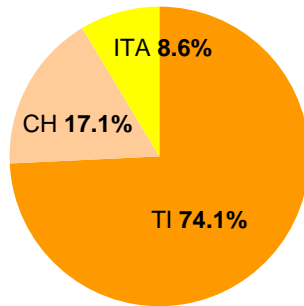


Luogo di lavoro

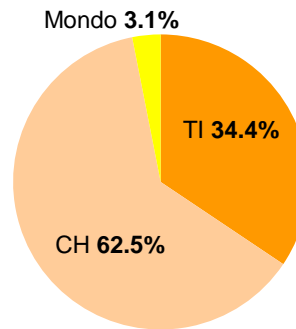


Provenienza

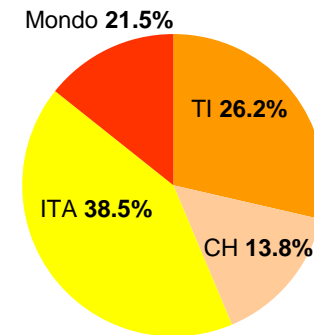
## Il luogo di lavoro (per provenienza a 1 anno dalla laurea)



Ticinesi  
(35)

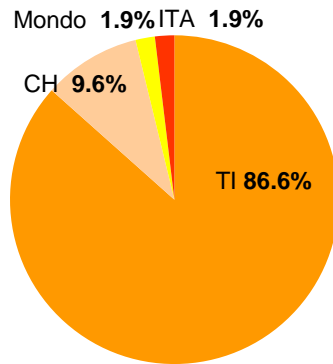


Altri cantoni CH  
(32)

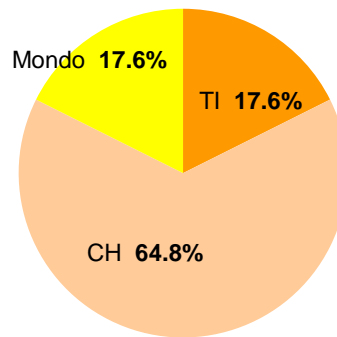


Italiani  
(66)

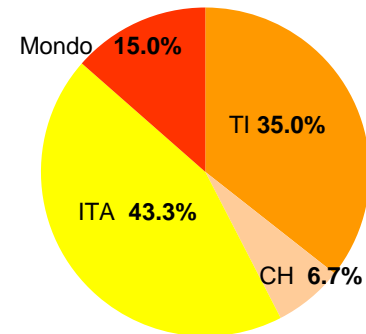
## Il luogo di lavoro (per provenienza a 5 anni dalla laurea)



Ticinesi  
(53)



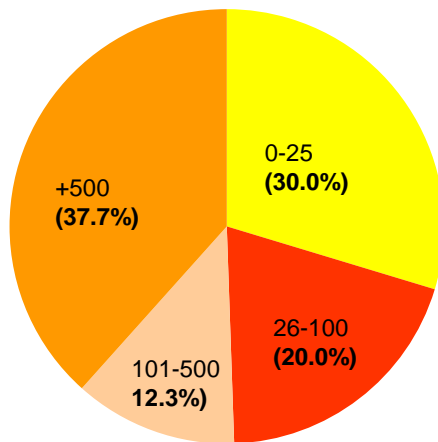
Altri cantoni CH  
(17)



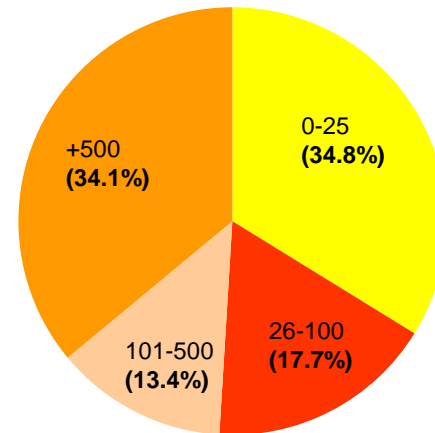
Italiani  
(60)



## La dimensione dell'azienda (a 1 e 5 anni laurea)

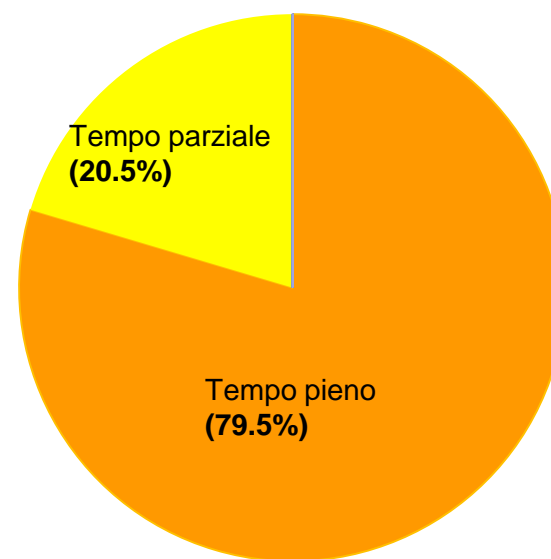
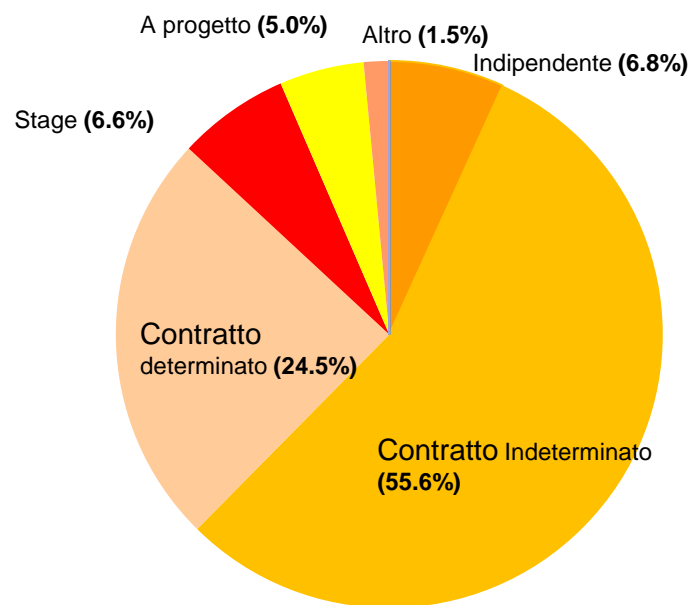


**1 anno**

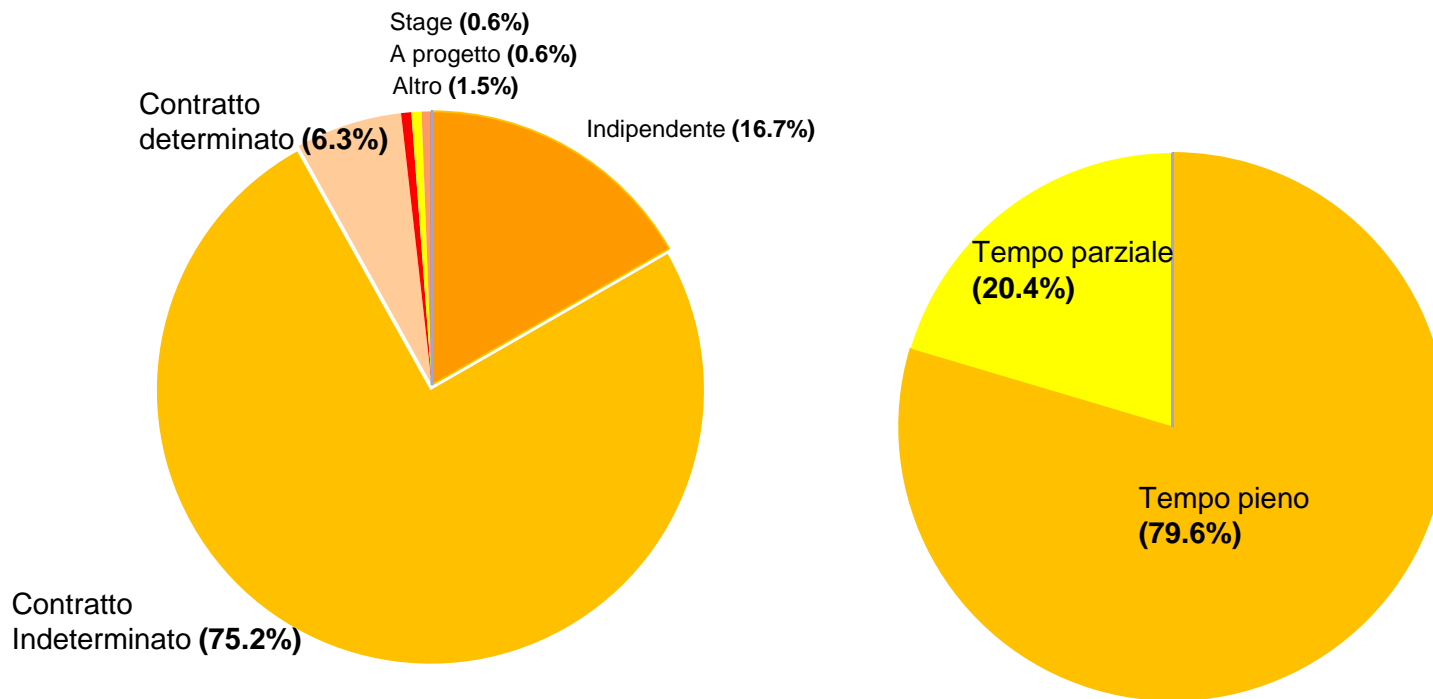


**5 anni**

## La tipologia di contratto (a 1 anno da laurea)



## La tipologia di contratto (a 5 anni da laurea)



## Il reddito annuo dei laureati a 1 e 5 anni dalla laurea (valore medio in Chf)

A 1 anno dalla laurea Luogo di lavoro Svizzera	
Titolo	Reddito medio in CHF
Bachelor	48.500
Master	67.900

A 5 anni dalla laurea Luogo di lavoro Svizzera	
Titolo	Reddito medio in CHF
Bachelor	80.150
Master	92.350

## Congruenza, soddisfazione professionale e USI

- ➔ Il 68.2% di chi ha risposto svolge un'attività lavorativa coerente con la formazione maturata all'USI e il 92.1% si dichiara soddisfatto dell'attuale occupazione professionale. Percentuali che a 5 anni dalla laurea sono rispettivamente del 75.5% (coerenza) e del 91.6% (soddisfazione).
- ➔ Tra i rispondenti all'indagine, l'83.6% dei neolaureati e l'90.3% di chi ha concluso da 5 anni si dichiara soddisfatto delle competenze maturate all'USI.