

Gli sbocchi professionali dei laureati
dell'Università della Svizzera italiana

Indagine 2010

Build your future

Metodologia del sondaggio

- ➔ Indagine svolta nel giugno del 2010 dal *Career Service* dell'USI sui laureati 2008-2009 (a 1 anno) e 2004 (a 5 anni) delle facoltà di Scienze della comunicazione, Scienze economiche, Architettura e Scienze informatiche.
- ➔ 827 laureati contattati, 401 risposte ricevute (49%), di cui 150 risposte ricevute dai laureati del 2004 (52%) e 251 risposte ricevute dai laureati del 2008-2009 (46%).

Indagine 2010: popolazione e rispondenti a 1 anno dalla laurea

TITOLO	ECO	COM	ARCH	INFO	TOT	% su alumni
Bachelor	62	91	-	18	171	31.6
Master	105	125	-	17	247	45.6
Diploma	-	-	82	--	82	15.1
Dottorato	18	13	-	10	41	7.6
total	185	229	82	45	541	100.0
% per facoltà	34.2%	42.3%	15.2%	8.3%		

TITOLO	ECO	COM	ARCH	INFO	TOT	% su alumni
Bachelor	30	43	-	6	79	31.5
Master	53	60	-	1	114	45.5
Diploma	-	-	33	-	33	13.1
Dottorato	10	9	-	6	25	9.9
total	93	112	33	13	251	100.0
% per facoltà	37%	44.6%	13.1%	5.2%		

	ECO	COM	ARCH	INFO	TOT	
% risposte per facoltà	50.5%	48.9%	40.2%	28.9%	46.4%	

Build your future

Indagine 2010: popolazione e rispondenti a 5 anni dalla laurea

FACOLTA'	ECO	COM	ARCH	TOT
Popolazione (% per facoltà)	69 24.1%	135 47.2%	82 28.6%	286
Rispondenti (% per facoltà)	34 22.6%	81 54%	35 23.3%	150
Tasso di risposta (%)	49.3%	60.0%	42.7%	52.4%

Build your future

I principali risultati dell'indagine

- ➔ La percentuale di studenti occupati è del **94%** ad un anno dalla laurea che cresce al **98.0%** per i laureati da 5 anni, in linea con gli anni precedenti.
- ➔ Il tempo di ingresso nel mondo del lavoro è in media di **1.5** mesi
- ➔ Dopo 1 anno dalla laurea lavora in Ticino il 57% dei laureati che si riduce al 51% dopo 5 anni mentre cresce nettamente l'occupazione in altri cantoni svizzeri da 17% a 25%
- ➔ Si conferma che un numero crescente di ex studenti USI copre posizioni direttive: a 5 anni dalla laurea 1 laureato su 3 riveste un ruolo direttivo (26%) o dirigenziale (8.0%).

La situazione occupazionale a 1 anno dalla laurea

- ➔ il 94% dei laureati è occupato: *di questi lavora il 75% e il 16% studia. Tra chi lavora il 14% svolge la propria attività lavorativa contemporaneamente allo studio .*
- ➔ il 6% (16) dei laureati è in cerca di un'occupazione: *di questi il 31% (5) ha concluso il bachelor, il 37% (6) il master e il 19% (3) il diploma in architettura . Il 50% (8) ha avuto almeno già un'esperienza di lavoro.*

La situazione occupazionale a 5 anni dalla laurea

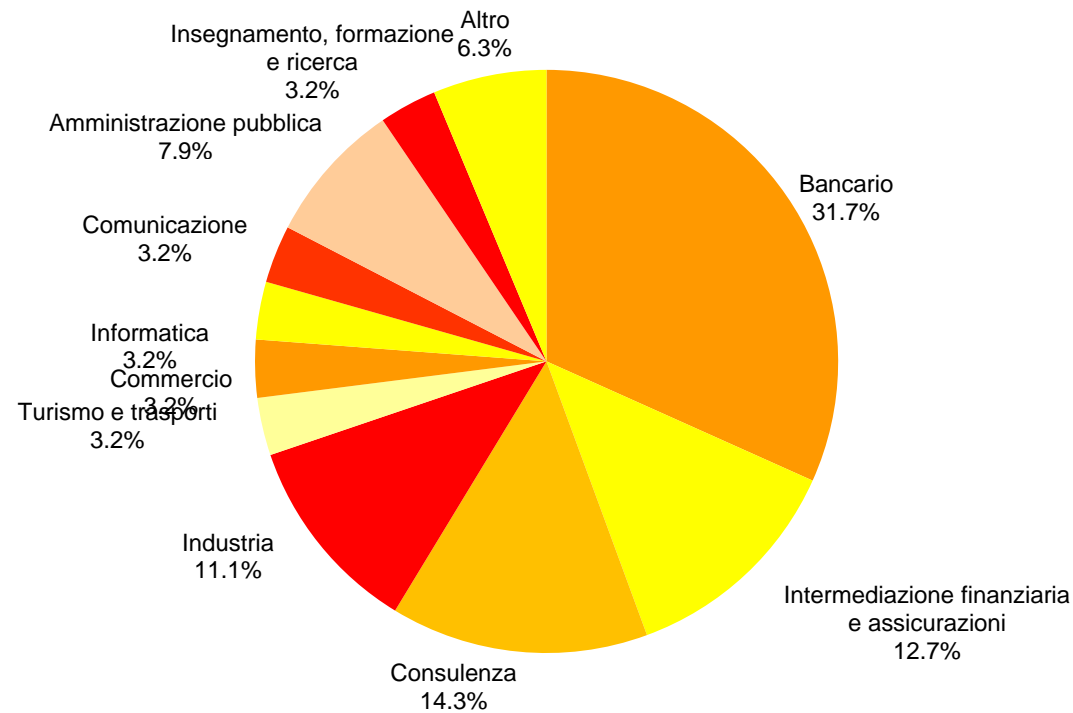
➔ il 98% dei laureati è occupato: *di questi lavora il 93% (studia e lavora il 5%) e il 5% ha fatto altre scelte.*

➔ Il 2% (3) dei laureati è in cerca di (nuova) occupazione: *hanno un'età media di 31 anni ed hanno già maturato in media oltre 4 anni di esperienza professionale.*

Build your future

I settori di occupazione (1 anno dalla laurea)

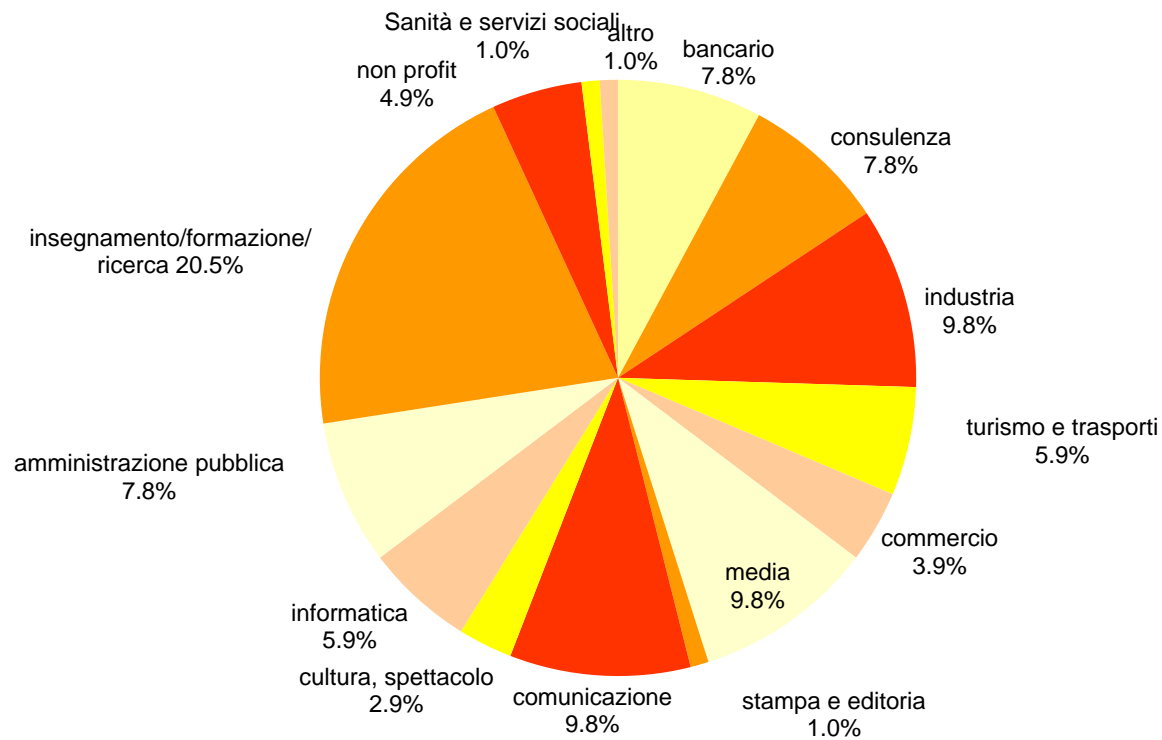
➔ laureati in Scienze economiche



Build your future

I settori di occupazione (1 anno dalla laurea)

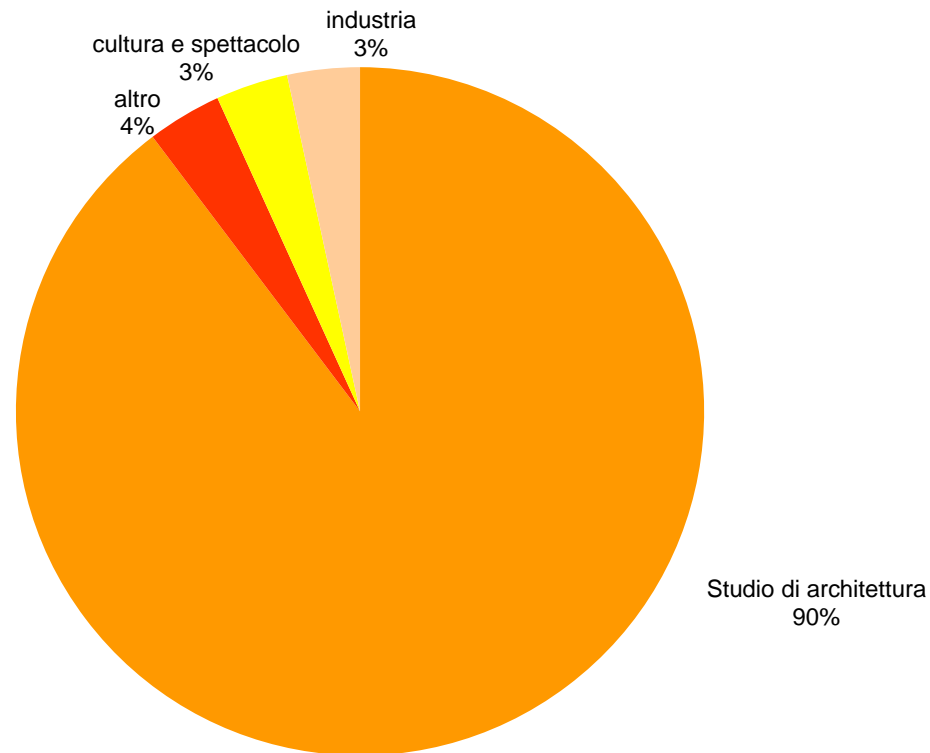
➔ laureati in Scienze della comunicazione



Build your future

I settori di occupazione (1 anno dalla laurea)

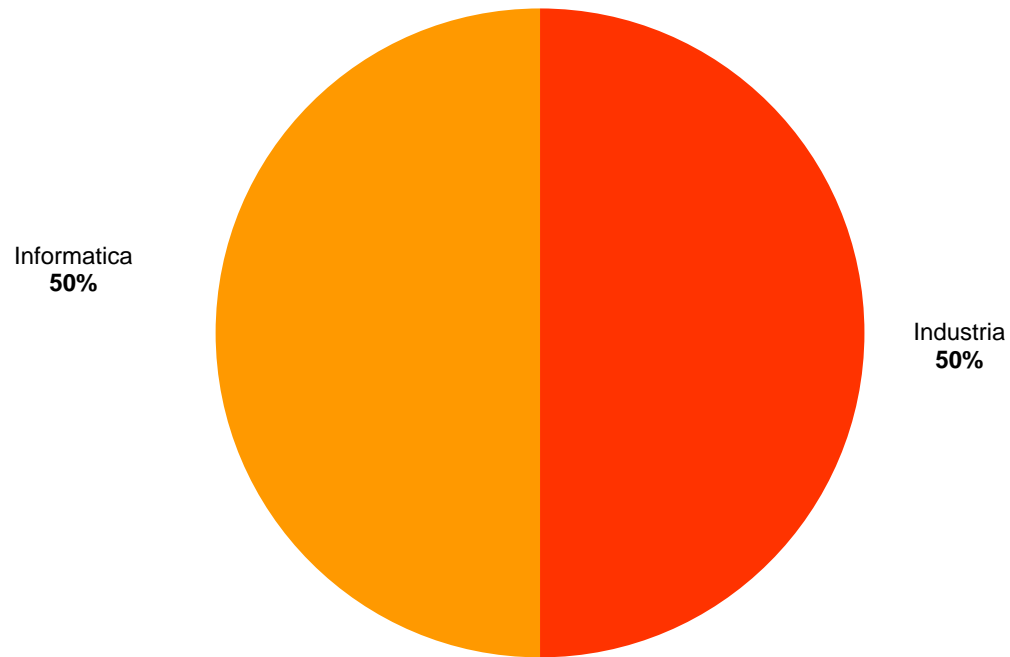
➔ laureati in Architettura



Build your future

I settori di occupazione (1 anno dalla laurea)

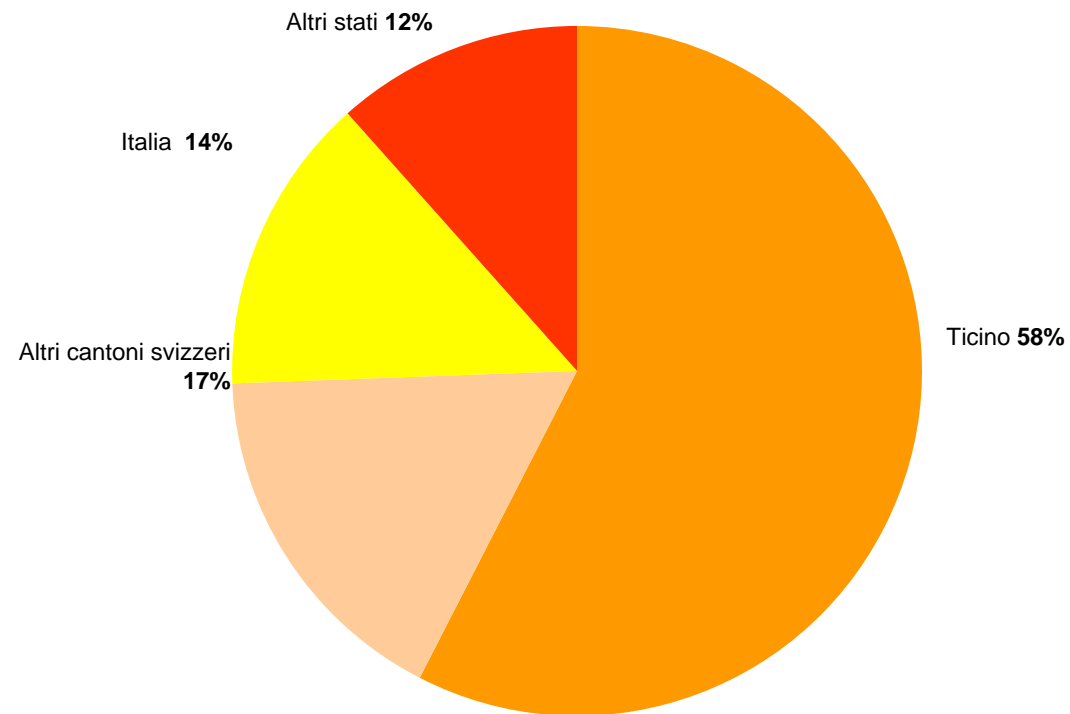
➔ laureati in Scienze informatiche



Build your future

Il luogo di lavoro (a 1 anno dalla laurea)

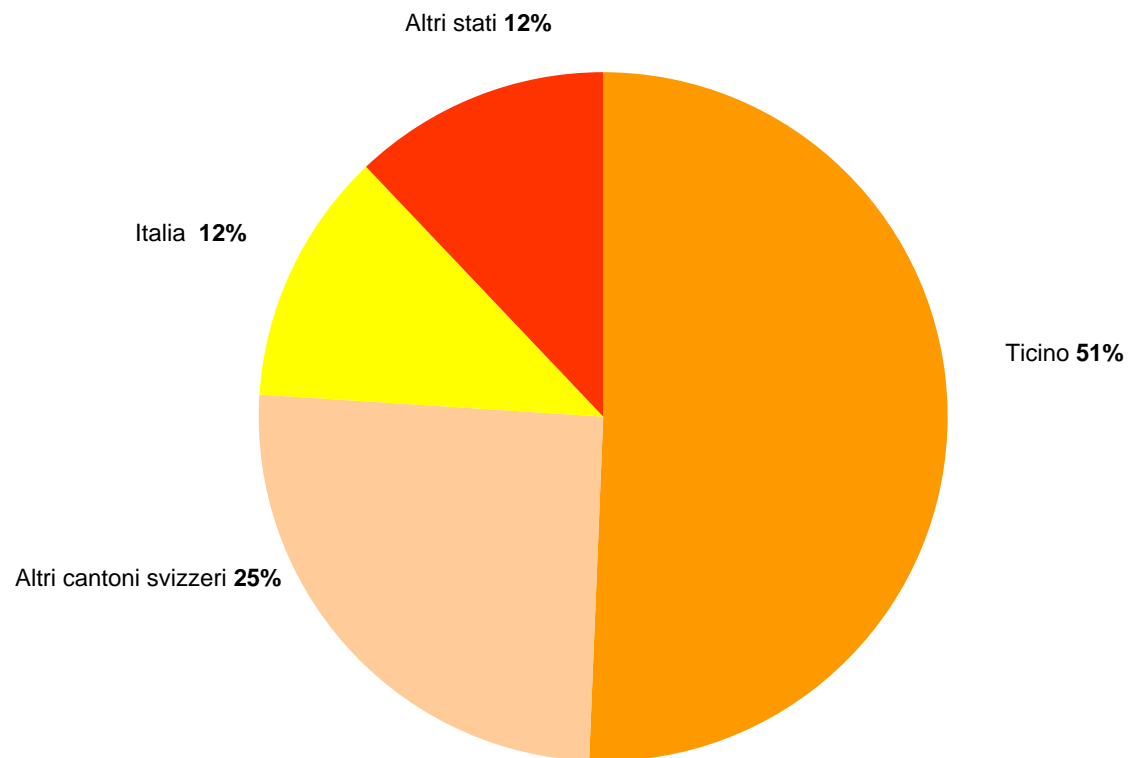
➔ Prevalenza di sbocchi professionali in Ticino



Build your future

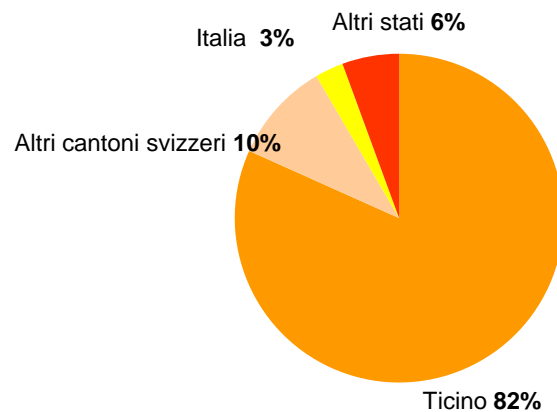
Il luogo di lavoro (a 5 anni dalla laurea)

- ➔ Maggiore mobilità fuori dal Ticino (principalmente verso altri cantoni svizzeri)

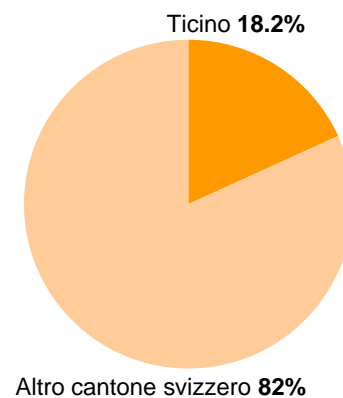


Il luogo di lavoro (per nazionalità a 1 anno dalla laurea)

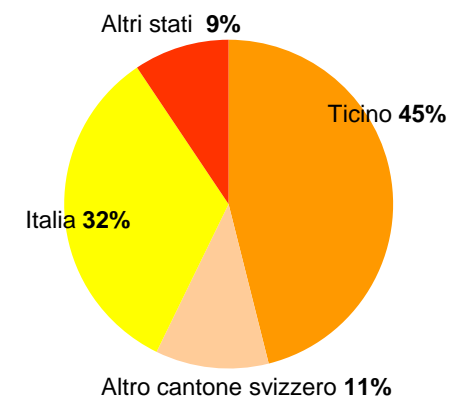
⇒ Bassa mobilità degli svizzeri



Ticinesi



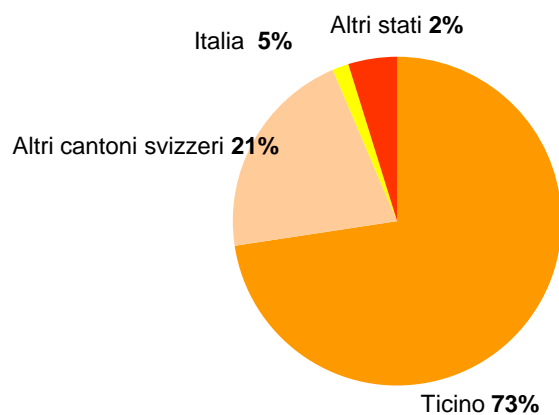
Altri cantoni CH



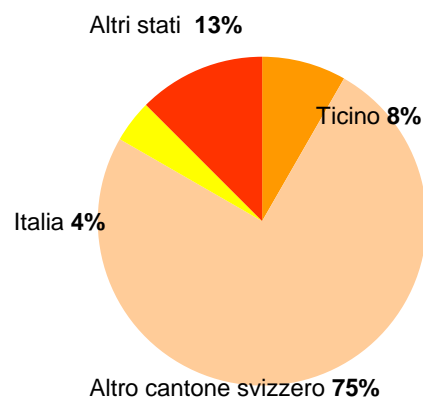
Italiani

Il luogo di lavoro (per nazionalità a 5 anni dalla laurea)

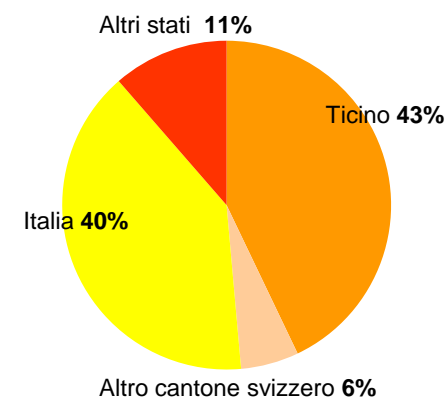
⇒ Aumento mobilità svizzeri e rientro parziale degli italiani



Ticinesi



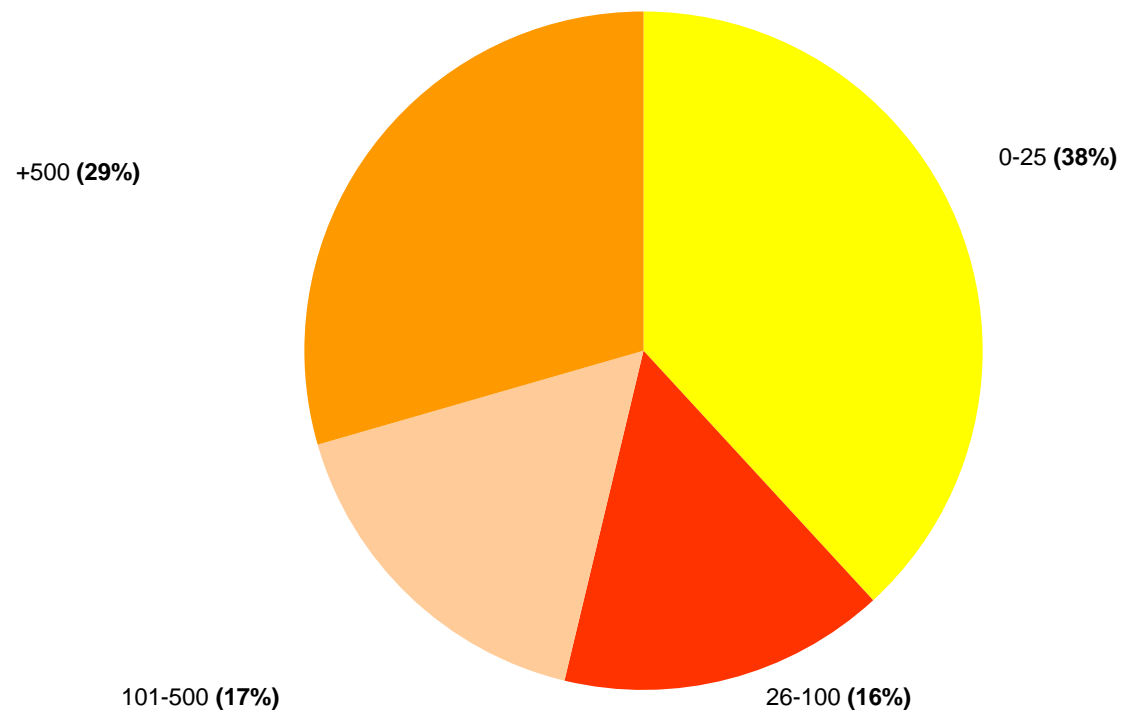
Altri cantoni CH



Italiani

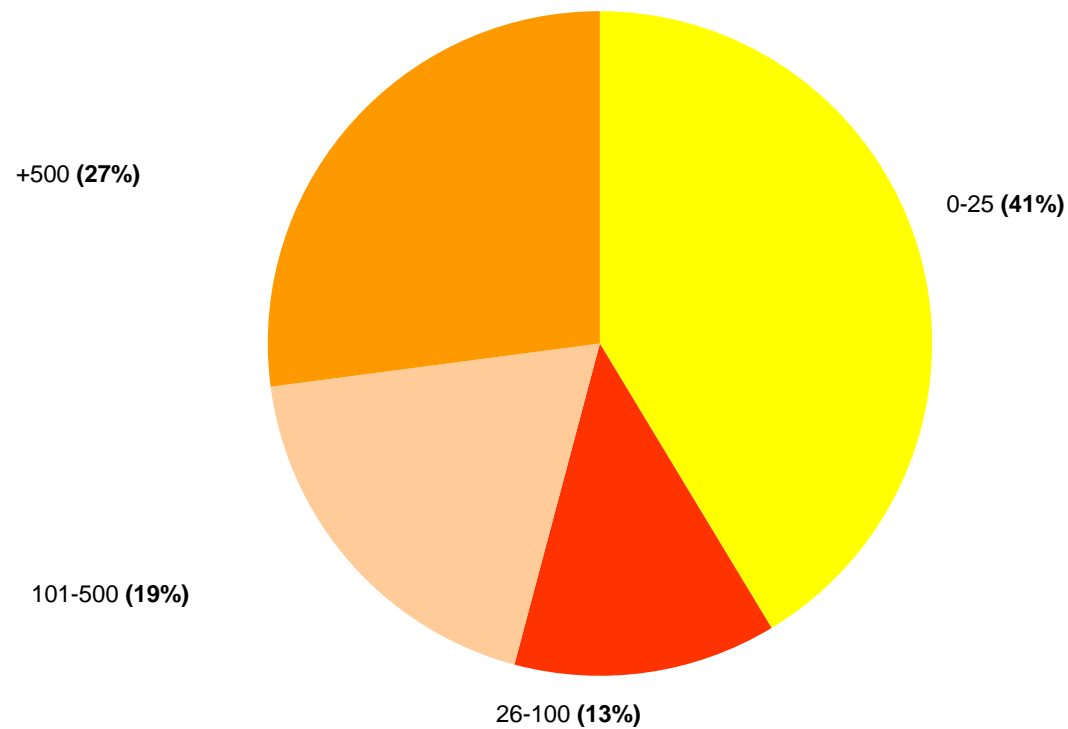
La dimensione dell'azienda (a 1 anno laurea)

➔ Prevalenza di aziende piccole o molto grandi



La dimensione dell'azienda (a 5 anni laurea)

➔ Si conferma tendenza verso aziende grandi o piccole



Build your future

La tipologia di contratto (a 1 anno da laurea)

- ➔ La maggioranza dei laureati USI lavora con un contratto da dipendente (91%) e a tempo indeterminato (64%).
- ➔ Per l'87% dei laureati la scelta è di lavorare a tempo pieno.

La tipologia di contratto (a 5 anni da laurea)

- ➔ Cresce l'imprenditorialità: il 16% dei laureati USI a 5 anni dalla laurea lavora con un contratto indipendente. Cresce anche la percentuale di laureati che lavora a tempo indeterminato (86%).
- ➔ Decresce il numero dei laureati che lavorano a tempo pieno (78% rispetto al 87% dei laureati a 1 anno).

Il reddito annuo dei laureati a 1 e 5 anni dalla laurea

(valore medio in CHF – Luogo di lavoro Svizzera)

A 1 anno dalla laurea	
Titolo	Reddito medio in CHF
Bachelor	49.250
Master	68.500

A 5 anni dalla laurea	
Titolo	Reddito medio in CHF
Laurea Quadriennale	90.000

Build your future

Congruenza, soddisfazione professionale e USI

- ➔ Il 74% di chi ha risposto svolge un'attività lavorativa coerente con la formazione maturata all'USI e il 90% si dichiara soddisfatto dell'attuale occupazione professionale. Percentuali che a 5 anni dalla laurea sono rispettivamente del 71% (coerenza) e 96% (soddisfazione).
- ➔ Tra i rispondenti all'indagine, il 84% dei neolaureati e l'82% di chi ha concluso da 5 anni si dichiara soddisfatto delle competenze maturate all'USI.