



Gli sbocchi professionali dei laureati  
dell'Università della Svizzera italiana

Indagine 2009

## Metodologia del sondaggio

- ⇒ Indagine svolta nell'aprile del 2009 dal Servizio *Stage&Placement* dell'USI sui laureati 2003, e 2007-2008 delle facoltà di Scienze della comunicazione, Scienze economiche, Architettura e Scienze informatiche.
- ⇒ 704 laureati contattati 376 risposte ricevute pari al 53.4%, di cui 115 risposte ricevute dai laureati a 5 anni (55.8%) e 261 risposte ricevute dai neolaureati (52.4%).

## Indagine 2009: popolazione e rispondenti a 1 anno dalla laurea

FACOLTA'	ECO	COM	ARCH	INFO	TOT
<b>Popolazione</b>	<b>158</b>	<b>235</b>	<b>72</b>	<b>33</b>	<b>498</b>
(% per facoltà)	(31.8)	(47.2)	(14.4)	(6.6)	(100.0)
<b>Risposte</b>	<b>91</b>	<b>125</b>	<b>35</b>	<b>10</b>	<b>261</b>
(% per facoltà)	(34.8)	(47.9)	(13.4)	(3.8)	(100.0)
<b>% di risposta</b>	<b>57.5</b>	<b>53.2</b>	<b>48.6</b>	<b>30.3</b>	<b>52.4</b>

Titolo	BACH	MAST	DIPL	PhD	TOT
<b>Popolazione</b>	<b>206</b>	<b>193</b>	<b>72</b>	<b>27</b>	<b>498</b>
(% per titolo)	41.3	38.7	14.4	5.4	100.0
<b>Risposte</b>	<b>110</b>	<b>98</b>	<b>35</b>	<b>18</b>	<b>261</b>
(% per titolo)	42.1	37.5	13.4	6.9	100.0
<b>% di risposta</b>	<b>53.4</b>	<b>50.8</b>	<b>48.6</b>	<b>66.7</b>	<b>52.4</b>

## Indagine 2009: popolazione e rispondenti a 5 anni dalla laurea

<i>FACOLTA'</i>	<b>ECO</b>	<b>COM</b>	<b>ARCH</b>	<b>TOT</b>
<b>Popolazione</b> (% per facoltà)	<b>36</b> (17,5)	<b>91</b> (44,2)	<b>79</b> (38,3)	<b>206</b> (100.0)
<b>Rispondenti</b> (% per facoltà)	<b>20</b> (17,4)	<b>55</b> (47,8)	<b>40</b> (34,8)	<b>115</b> (100.0)
<b>Tasso di risposta (%)</b>	<b>55,5</b>	<b>60,4</b>	<b>50,6</b>	<b>55,8</b>

## I principali risultati dell'indagine

- ➔ La percentuale di studenti occupati è del **95,4%** ad un anno dalla laurea che cresce al **98,3%** per i laureati da 5 anni.
- ➔ Il tempo di ingresso nel mondo del lavoro è in media di **1.7** mesi
- ➔ Al crescere dell'esperienza professionale cresce anche la mobilità: dopo 1 anno dalla laurea lavora in Ticino il **65,1%** dei laureati che si riduce al **42,2%** dopo 5 anni.
- ➔ Si conferma che un numero crescente di ex studenti USI copre posizioni direttive: a 5 anni dalla laurea 1 laureato su 3 riveste un ruolo direttivo (**26,2%**) o dirigenziale (**3,6%**).

## La situazione occupazionale a 1 anno dalla laurea

- ➔ il 95.4% dei laureati è occupato: *di questi lavora il 72,1% e il 23,4% studia. Tra chi lavora il 12,3% svolge la propria attività lavorativa contemporaneamente allo studio.*
- ➔ il 4.6% (12) dei laureati è in cerca di un'occupazione: *di questi il 25% (3) ha concluso il bachelor, il 25% (3) il master e il 41,6% (5) il diploma in architettura e l'81,8% ha avuto almeno già un'esperienza di lavoro.*

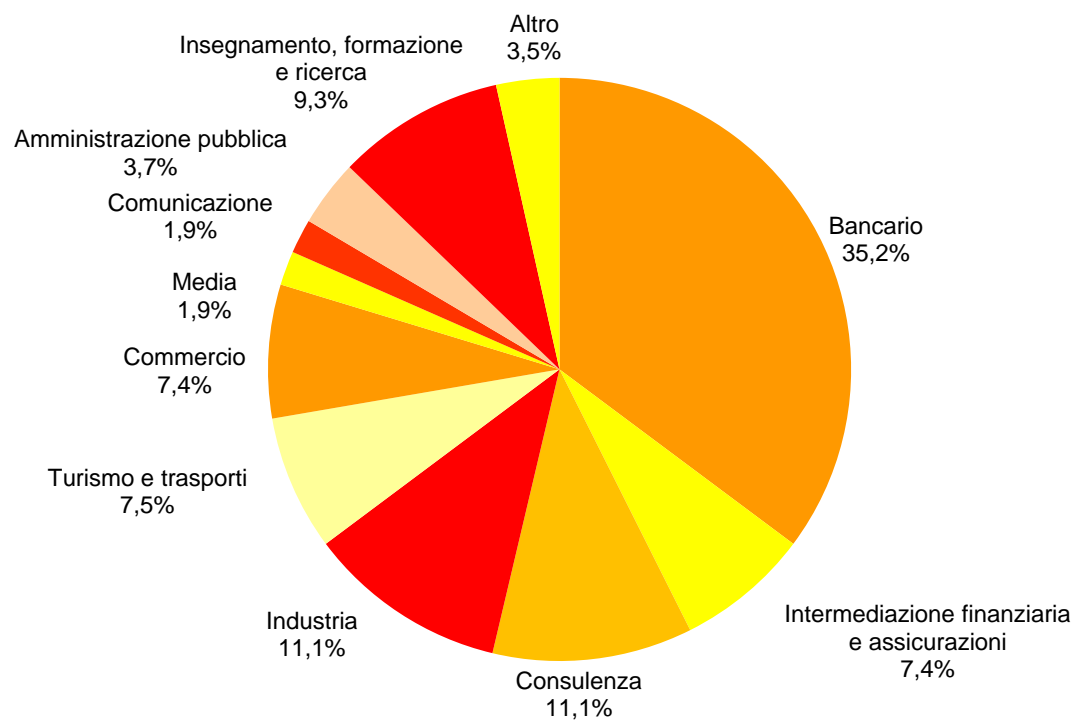
## La situazione occupazionale a 5 anni dalla laurea

➔ il 98,3% dei laureati è occupato: *di questi lavora il 94,8% e il 3,5% ha fatto altre scelte.*

➔ l'1,7% (2) dei laureati è in cerca di (nuova) occupazione: *hanno un'età media di 35 anni ed hanno già maturato 4 anni di esperienza professionale.*

## I settori di occupazione (1 anno dalla laurea)

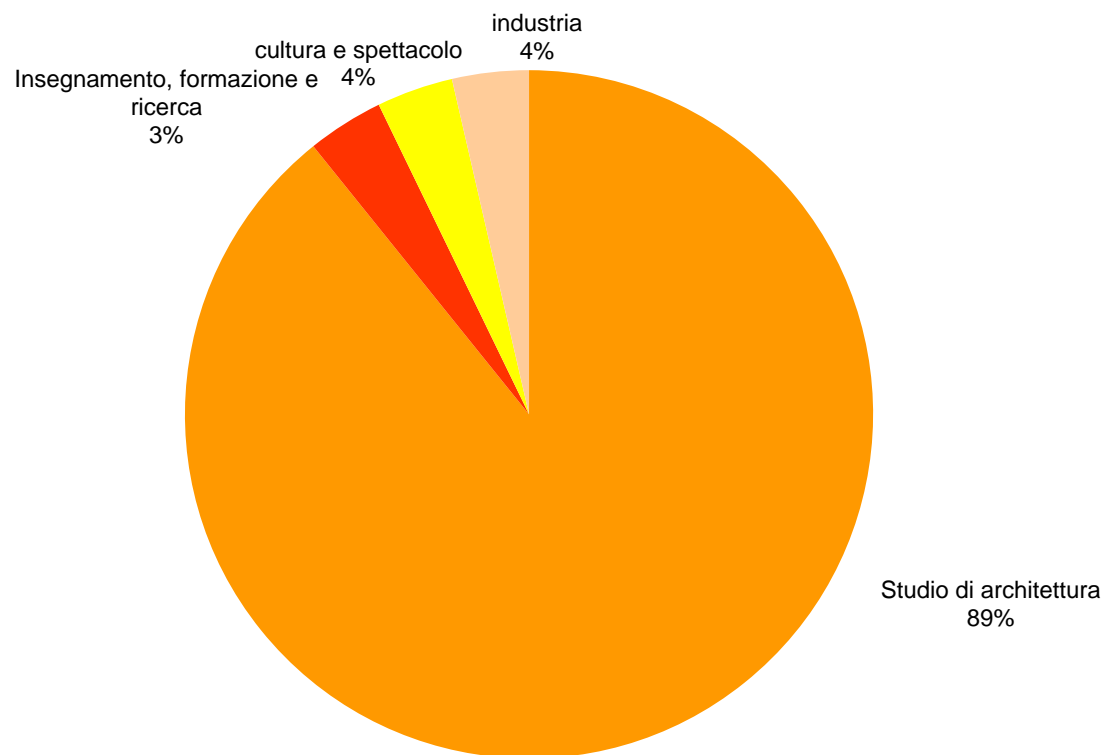
➔ Occupazione articolata per settori, laureati in Scienze economiche





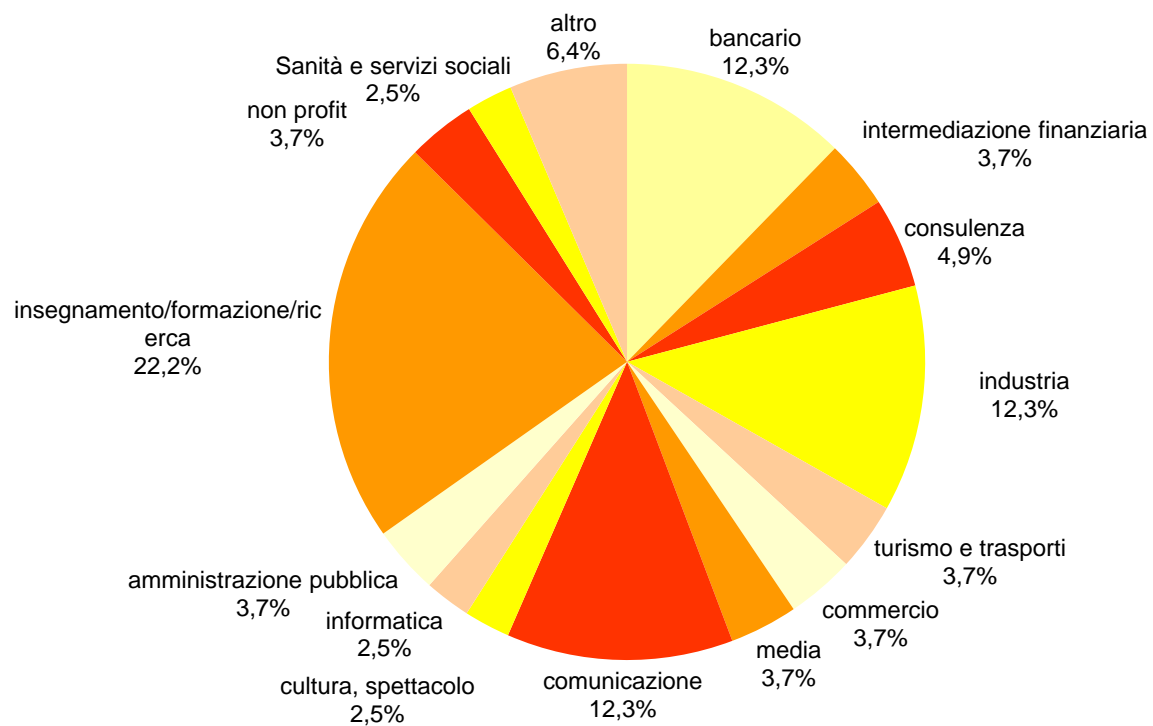
## I settori di occupazione (1 anno dalla laurea)

➔ Occupazione articolata per settori, laureati in **Architettura**



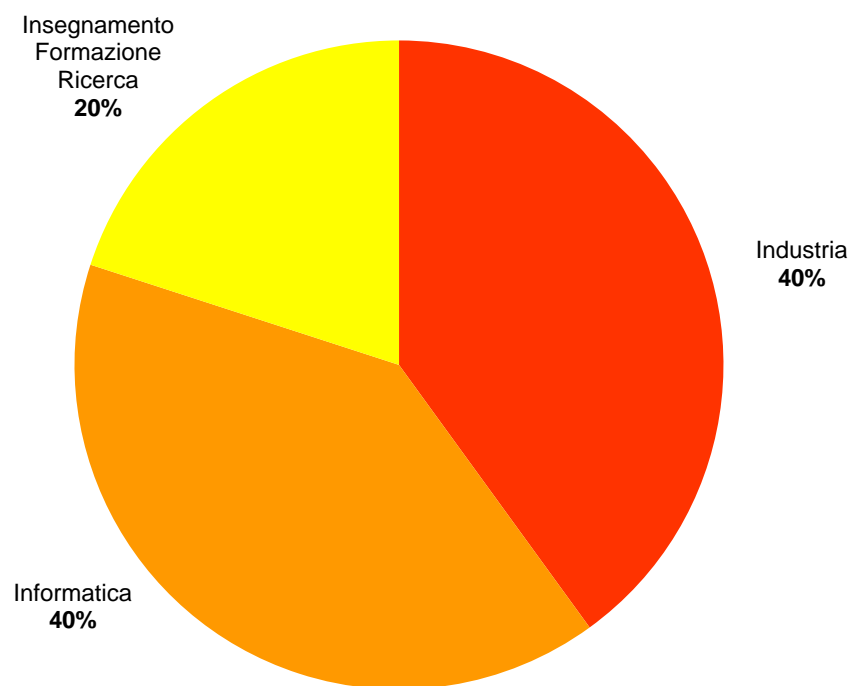
## I settori di occupazione (1 anno dalla laurea)

➔ Occupazione articolata per settori, laureati in Scienze della comunicazione



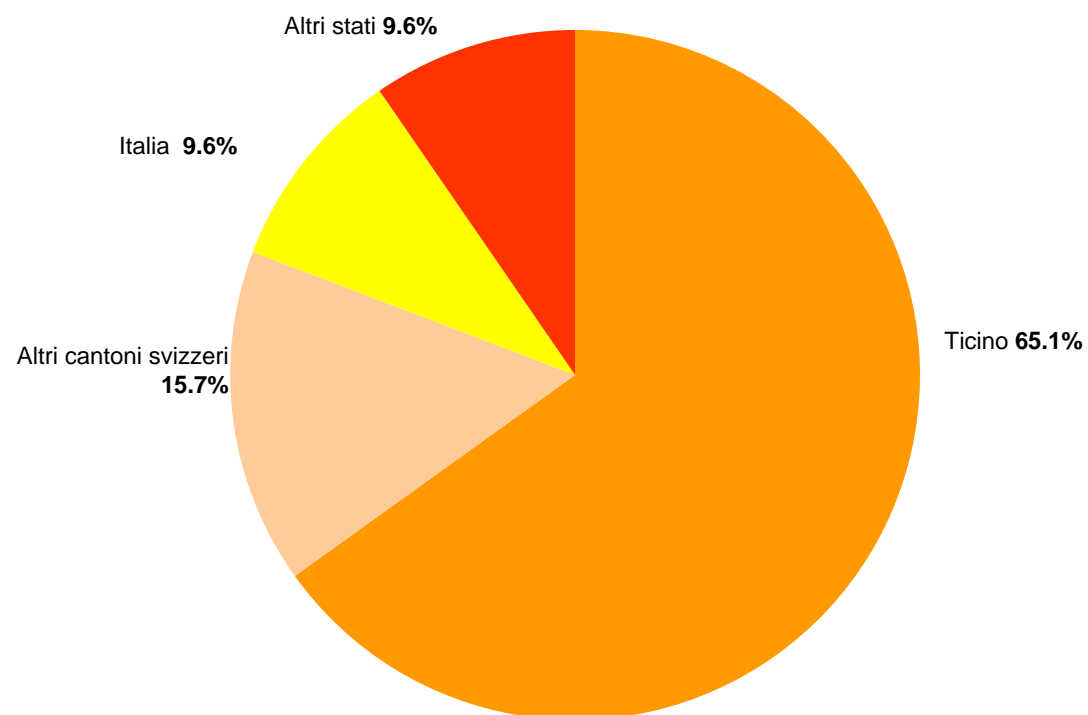
## I settori di occupazione (1 anno dalla laurea)

➔ Occupazione articolata per settori, laureati in Scienze informatiche



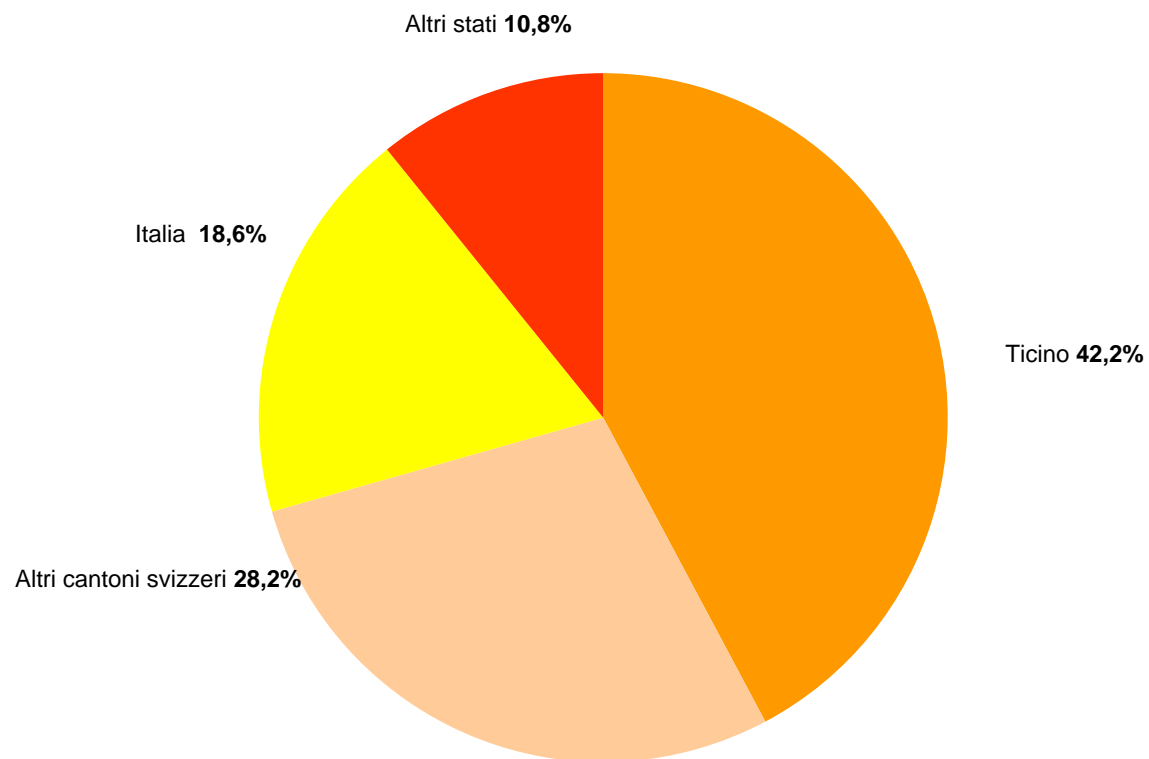
## Il luogo di lavoro (a 1 anno dalla laurea)

➔ Prevalenza di sbocchi professionali in Ticino



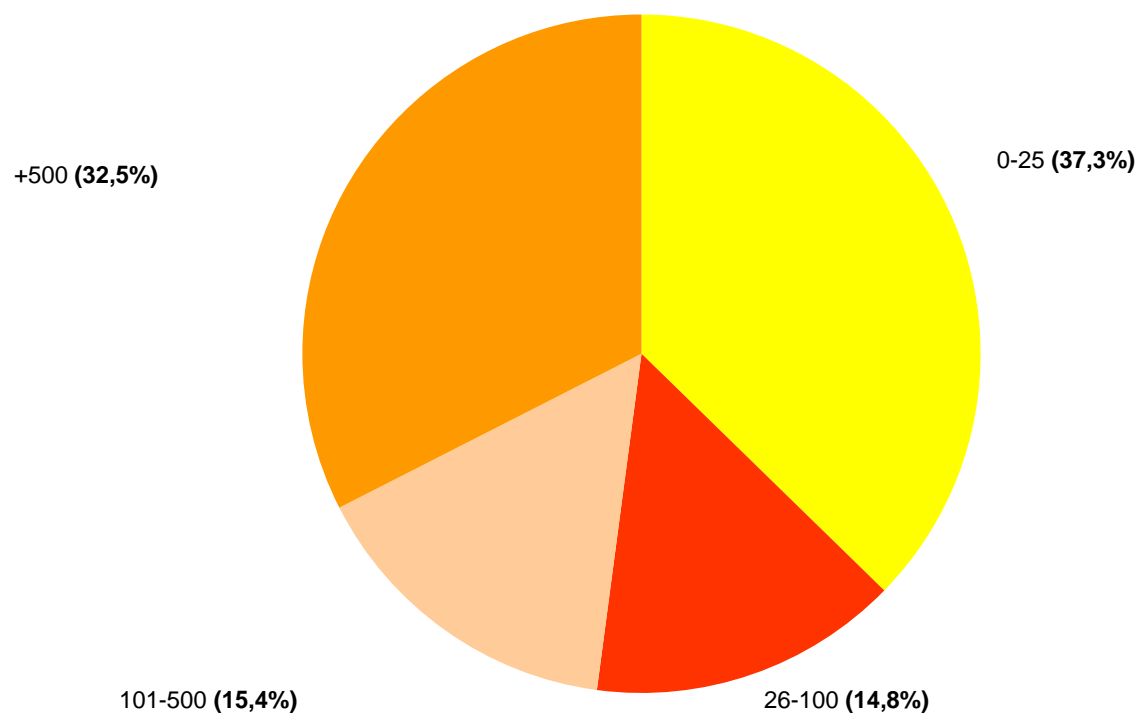
## Il luogo di lavoro (a 5 anni dalla laurea)

- ➔ Maggiore mobilità fuori dal Ticino (principalmente verso altri cantoni svizzeri)



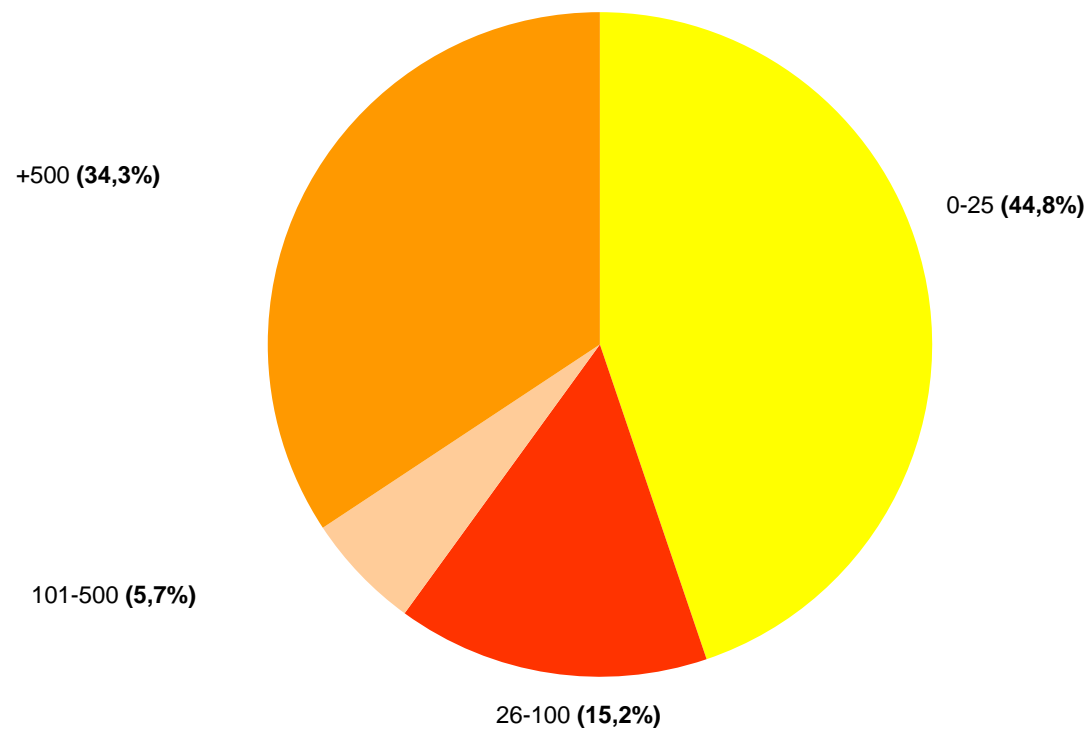
## La dimensione dell'azienda (a 1 anno laurea)

➔ Prevalenza di aziende piccole o molto grandi



## La dimensione dell'azienda (a 5 anni laurea)

➔ Si conferma tendenza verso aziende grandi o piccole



## La tipologia di contratto (a 1 anno da laurea)

- ➔ La maggioranza dei laureati USI lavora con un contratto da dipendente (90,4%) e a tempo indeterminato (70,7%).
- ➔ Per il 78,8% dei laureati la scelta è di lavorare a tempo pieno.



## La tipologia di contratto (a 5 anni da laurea)

- ➔ Cresce l'imprenditorialità: il 16,8% dei laureati USI a 5 anni dalla laurea lavora con un contratto indipendente. Cresce anche la percentuale di laureati che lavora a tempo indeterminato (85,7%).
- ➔ Decresce il numero di dei laureati che lavorano a tempo pieno (75% rispetto al 78,8% dei laureati a 1 anno).

## Il reddito annuo dei laureati a 1 e 5 anni dalla laurea

*(valore medio in CHF – luogo di lavoro Svizzera)*

A 1 anno dalla laurea	
Titolo	Reddito medio in CHF
Bachelor	60.400
Master	68.300

A 5 anni dalla laurea	
Titolo	Reddito medio in CHF
Laurea Quadriennale	77.500

## Congruenza, soddisfazione professionale e USI

- ➔ Il 70,7% di chi ha risposto svolge un'attività lavorativa coerente con la formazione maturata all'USI e l'88,5% si dichiara soddisfatto dell'attuale occupazione professionale. Percentuali che a 5 anni dalla laurea sono rispettivamente del 67,7% (coerenza) e 96.7% (soddisfazione).
- ➔ Tra i rispondenti all'indagine, il 82,2% dei neolaureati e l'85,9% di chi ha concluso da 5 anni si dichiara soddisfatto delle competenze maturate all'USI.