

Gli sbocchi professionali dei laureati dell'Università della Svizzera italiana

Indagine 2008

Metodologia del sondaggio

- ➔ Indagine svolta nell'aprile del 2008 dal Servizio *Stage&Placement* dell'USI sui laureati 2002 e 2006-2007 delle facoltà di Scienze economiche, Scienze della comunicazione, Architettura e Scienze informatiche.
- ➔ 873 laureati contattati, 449 risposte ricevute pari al 51.4%, di cui 132 risposte ricevute dai laureati a 5 anni (58.6%) e 317 risposte ricevute dai laureati ad 1 anno (48.9%).

Indagine 2008: popolazione e rispondenti a 1 anno dalla laurea

FACOLTA'	ECO	COM	ARCH	INFO	TOT
Popolazione	202	273	137	36	648
(% per facoltà)	(31.2)	(42.3)	(21.1)	(5.6)	(100.0)
Rispondenti	108	146	44	19	317
(% per facoltà)	(34,1)	(46.1)	(13.9)	(5.9)	(100.0)
Tasso di risposta (%)	53.5	53.5	32.1	52.7	48.9

TITOLO	BACH	QUAD	MAST	DIPL	DOTT	TOT
Popolazione	263	56	171	137	21	648
(% per titolo)	40.6	8.6	26.4	21.1	3.3	100.0
Rispondenti	149	23	86	44	15	317
(% per titolo)	47.0	7.2	27.2	13.9	4.7	100.0
Tasso di risposta (%)	56.6	41.1	50.3	32.1	71.4	48.9

Indagine 2008: popolazione e rispondenti a 5 anni dalla laurea

FACOLTA'	ECO	COM	ARCH	TOT
Popolazione (% per facoltà)	39 (17.3)	118 (52.5)	68 (30.2)	225 (100.0)
Rispondenti (% per facoltà)	22 (16.6)	73 (55.3)	37 (28.1)	132 (100.0)
Tasso di risposta (%)	56.4	61.8	54.4	58.6

I principali risultati dell'indagine

- ➔ La percentuale di studenti occupati è del **95.3%** a 1 anno dalla laurea e cresce al **97.8%** per i laureati da 5 anni.
- ➔ Il tempo di ingresso nel mondo del lavoro è in media di **1.5** mesi
- ➔ Al crescere dell'esperienza professionale cresce anche la mobilità: dopo 1 anno dalla laurea lavora in Ticino il **66.7%** dei laureati, che si riduce al **56.9%** dopo 5 anni.
- ➔ Si rileva un numero crescente di ex studenti USI in posizioni direttive: a 5 anni dalla laurea 1 laureato su 5 riveste un ruolo dirigenziale/direttivo.

La situazione occupazionale a 1 anno dalla laurea

⇒ il 95.3% dei laureati è occupato: *di questi lavora il 71.3%, il 21.5% studia e il 2.5% ha fatto altre scelte.*

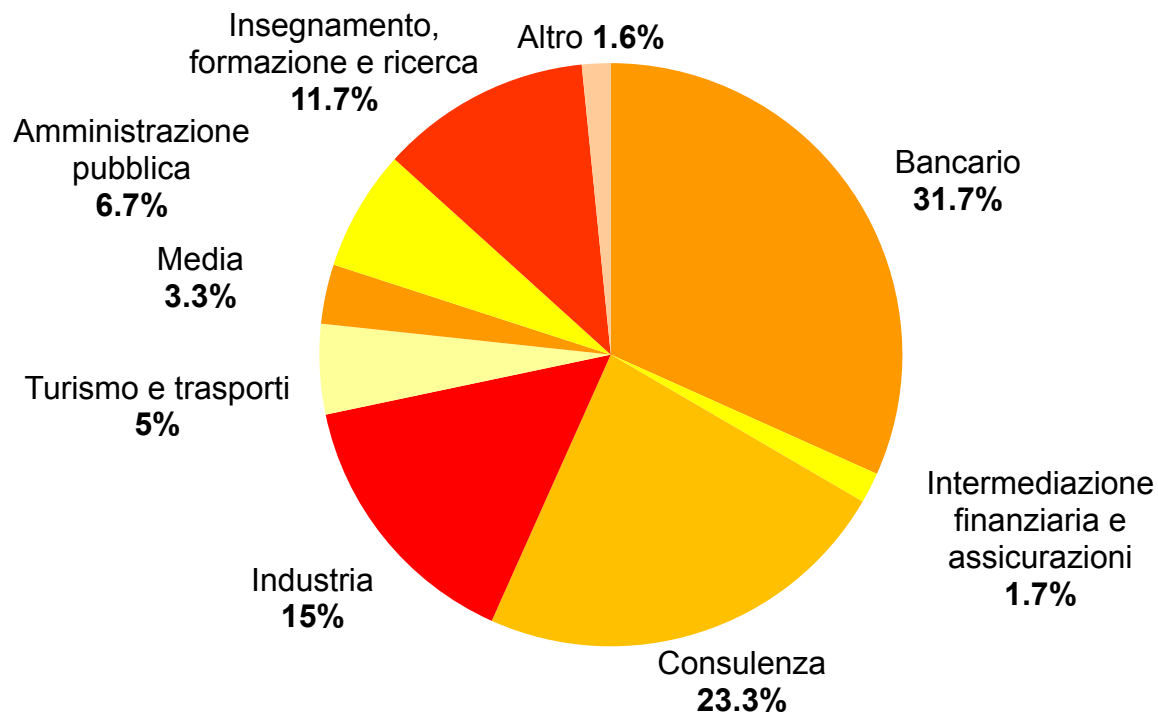
⇒ il 4.7% (15) dei laureati è in cerca di un'occupazione: *di questi il 46.3% ha concluso il Bachelor ed il 73.3% ha avuto almeno già un'esperienza di lavoro.*

La situazione occupazionale a 5 anni dalla laurea

- ⇒ il 97.8% dei laureati è occupato: *di questi lavora il 90.9%, lo 0.8% (1) studia e il 6.1% ha fatto altre scelte.*
- ⇒ il 2.3% (3) dei laureati è in cerca di un'occupazione: *di questi due sono ticinesi, cercano prevalentemente in Ticino ed hanno un età compresa tra i 32/33 anni.*

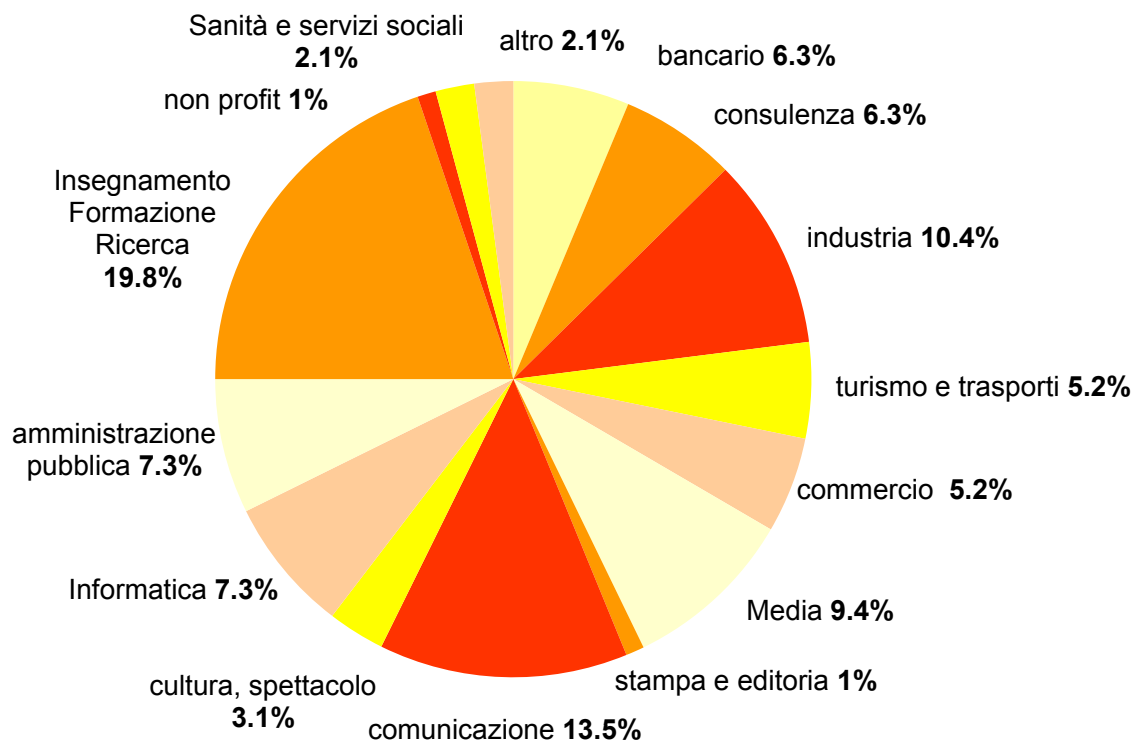
I settori di occupazione (a 1 anno dalla laurea)

➔ Occupazione articolata per settori, laureati in Scienze economiche



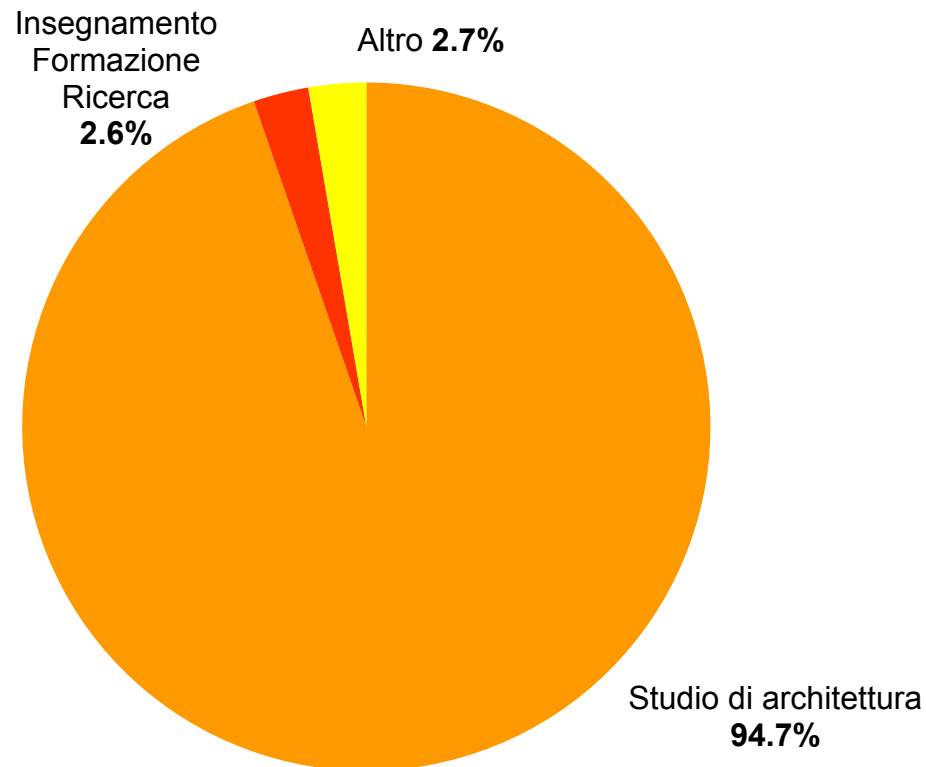
I settori di occupazione (a 1 anno dalla laurea)

➔ Occupazione articolata per settori, laureati in Scienze della comunicazione



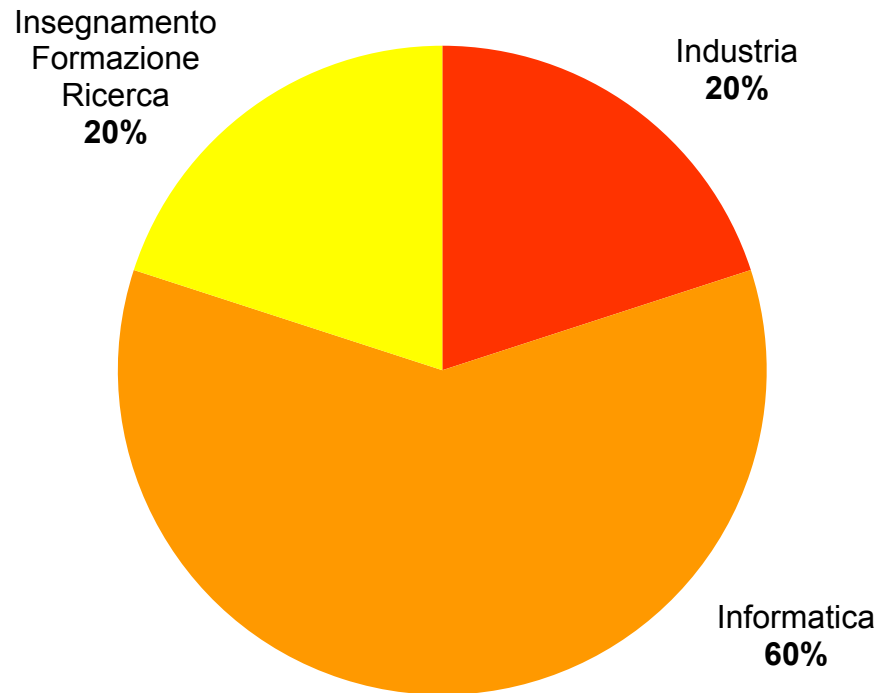
I settori di occupazione (a 1 anno dalla laurea)

➔ Occupazione articolata per settori, laureati in Architettura



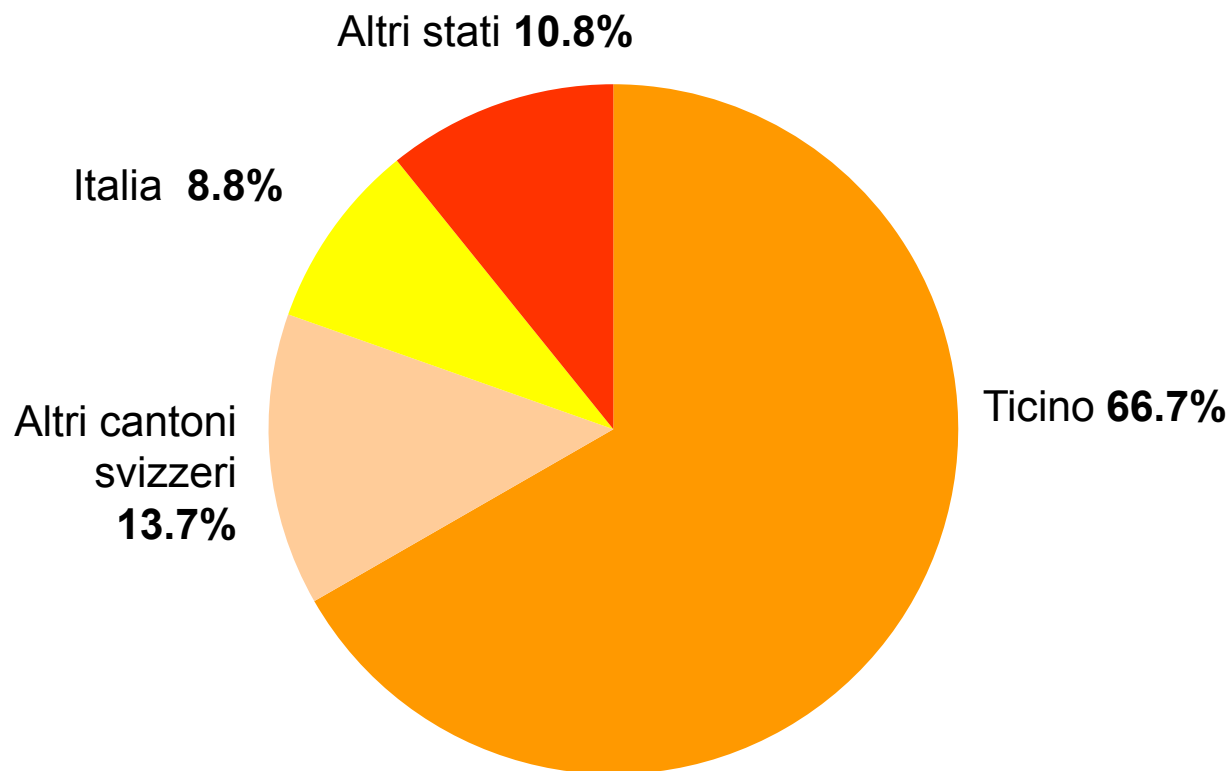
I settori di occupazione (a 1 anno dalla laurea)

➔ Occupazione articolata per settori, laureati in Scienze informatiche



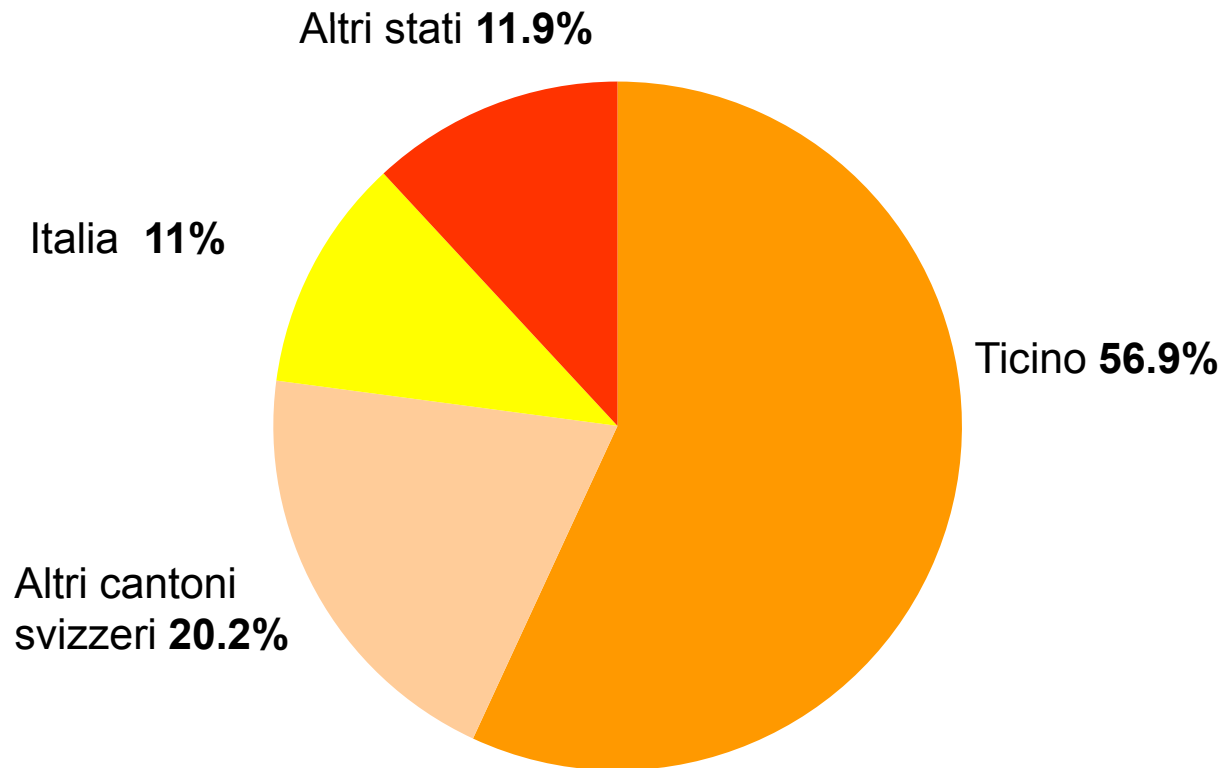
Il luogo di lavoro (a 1 anno dalla laurea)

➔ Prevalenza di sbocchi professionali in Ticino



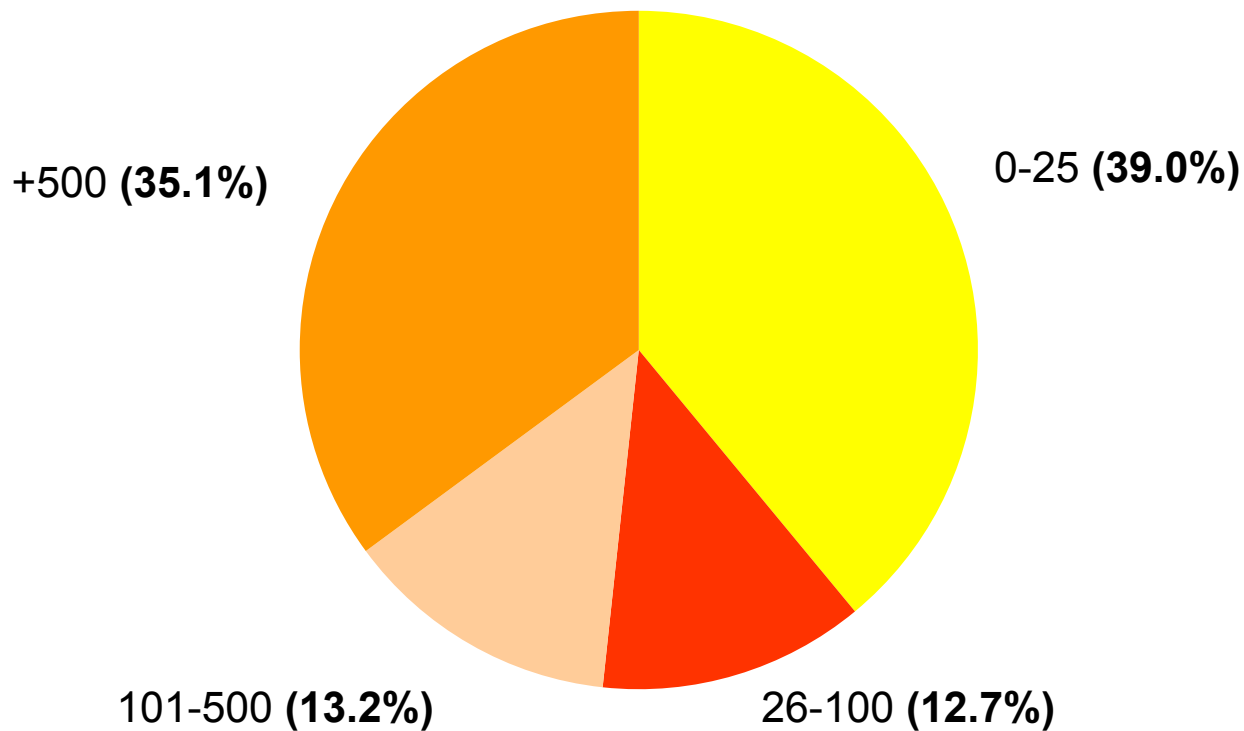
Il luogo di lavoro (a 5 anni dalla laurea)

- ➔ Maggiore mobilità fuori dal Ticino (principalmente verso altri cantoni svizzeri)



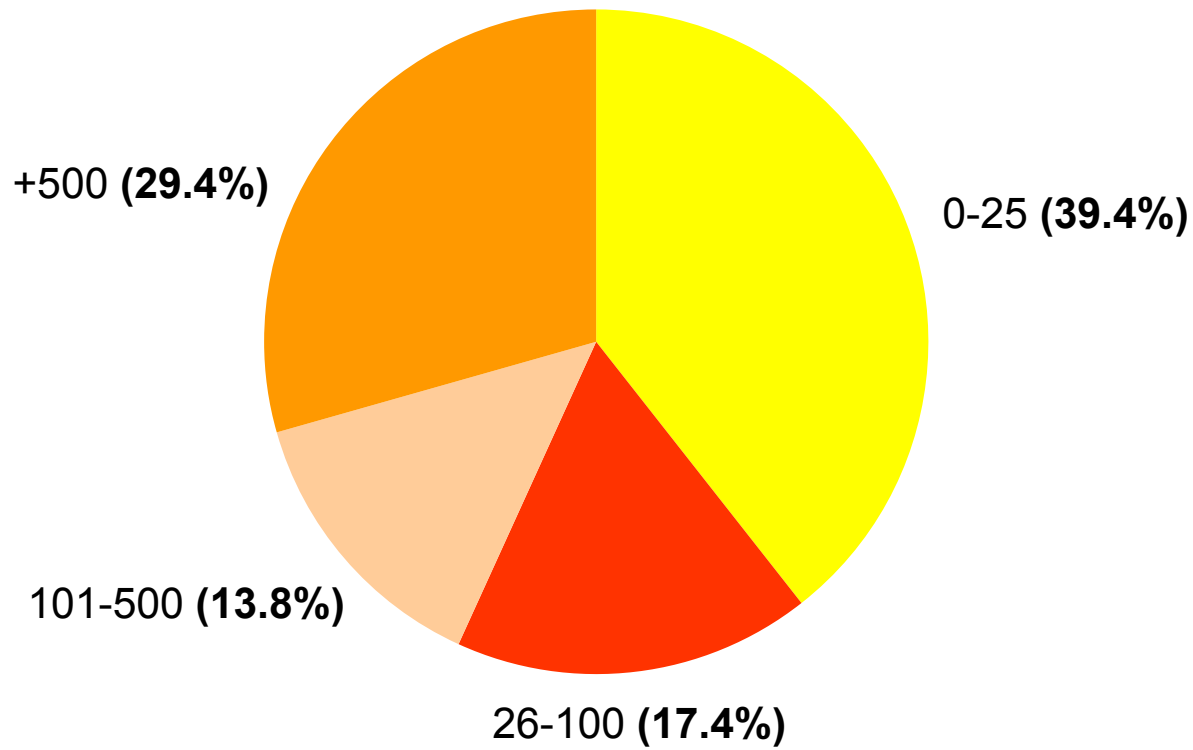
La dimensione dell'azienda (a 1 anno laurea)

➔ Prevalenza di aziende piccole o molto grandi



La dimensione dell'azienda (a 5 anni laurea)

➔ Leggera tendenza a lasciare grande azienda per media (26-100)



La tipologia di contratto (a 1 anno da laurea)

- ➔ La maggioranza dei laureati USI lavora con un contratto da dipendente (89.2%) e a tempo indeterminato (63.7%).
- ➔ Per il 71.6% dei laureati la scelta è di lavorare a tempo pieno.

La tipologia di contratto (a 5 anni da laurea)

- ⇒ Cresce la percentuale di laureati che lavora a tempo indeterminato (89.7%).
- ⇒ Per il 75% dei laureati la scelta rimane di lavorare a tempo pieno (rispetto al 71% dei laureati a 1 anno).

Il reddito annuo dei laureati (a 1 e 5 anni)

(valore medio in CHF)

	a 1 anno	a 5 anni
TOTALE	53.700	70.300
Per Facoltà		
<i>Economia</i>	67.500	84.400
<i>Comunicazione</i>	48.100	71.600
<i>Architettura</i>	44.900	59.400
<i>Informatica</i>	58.500	-
Per Titolo		
<i>Bachelor</i>	46.600	-
<i>Laurea quadriennale</i>	55.200	75.800
<i>Master</i>	63.000	-
<i>Dottorato</i>	70.700	90.000
Per Luogo di lavoro		
<i>Svizzera</i>	56.400	75.500
<i>Ticino</i>	54.800	73.600
<i>Altro Cantone Svizzero</i>	64.100	80.700
<i>Italia</i>	33.300	43.700
<i>Resto del Mondo</i>	50.700	57.500
Per Sesso		
<i>Maschio</i>	57.900	73.400
<i>Femmina</i>	50.500	64.900

Congruenza, soddisfazione professionale e USI

- ➔ Il 72.2% di chi ha risposto svolge un'attività lavorativa coerente con la formazione maturata all'USI e il 94.9% si dichiara soddisfatto dell'attuale occupazione professionale. Percentuali che crescono a 5 anni dalla laurea rispettivamente al 75.7% (coerenza) e 96.2% (soddisfazione).
- ➔ Tra i rispondenti all'indagine, il 91.3% dei laureati a 1 anno e l'87.8% di chi ha concluso da 5 anni si dichiara soddisfatto delle competenze maturate all'USI.

L'indagine 2008 in breve

Popolazione	a 1 anno dalla laurea (2006/2007)	a 5 anni dalla laurea (2002)
% occupazione	95.3%	97.8%
Tempi ingresso (mesi)	1.5	-
Retribuzione media CHF	53.700	70.300
Lavoro in Ticino	67%	57%