

# 16° Indagine 2018 Laureati 2013 e 2017

Gli sbocchi professionali dei laureati dell'Università della Svizzera italiana

## **Metodologia del sondaggio**

- 16° indagine, svolta nel 2018 dal Career Service dell'USI tra maggio e luglio sui laureati 2013 (a 5 anni) e tra settembre e dicembre sui laureati 2017 (1 anno) delle facoltà di Scienze della comunicazione, Scienze economiche, Scienze informatiche e Architettura.
- Laureati a 5 anni (2013) 562 laureati, 282 risposte ricevute (50.2%).
- Laureati a 1 anno (2017) 779 laureati, 400 risposte ricevute (51.3%)

## I principali risultati dell'indagine

- La percentuale di studenti occupati è del 94.5% per i laureati ad 1 anno e del 96.1% per i laureati da 5 anni.
- I laureati a 1 anno lavorano in Svizzera per il 61.3% di questi in Ticino per il 43.8% e in altri cantoni svizzeri per il 17.5%.
- I laureati a 5 anni lavorano in Ticino per il 37.7% e in altri cantoni svizzeri per il 21.5%, complessivamente il 59.2% lavora in Svizzera
- Il tempo medio di ingresso nel mondo del lavoro è 2,6 mesi. Il 42.5% trova lavoro entro la laurea e il 73% trova un lavoro entro 3 mesi

---

### **La situazione occupazionale a 1 anno dalla laurea**

- Il 94.5% dei laureati è occupato: di questi lavora il 65.6% (studia e lavora l'8.3% e svolge il dottorato e lavora il 4.8%).
- Il 5.5% (22) dei laureati è in cerca di occupazione: hanno un'età media di 29 anni ed hanno già maturato in media 15 mesi di esperienza professionale.

### **La situazione occupazionale a 5 anni dalla laurea**

- Il 96.1% dei laureati è occupato: di questi lavora il 91.5% (studia e lavora il 4.3% e svolge il dottorato e lavora il 4.6%).
- Il 3.9% (11) dei laureati è in cerca di (nuova) occupazione: hanno un'età media di 33 anni ed hanno già maturato in media oltre 3 anni di esperienza professionale.

## Tempo medio di inserimento dalla laurea (a 1 anno)

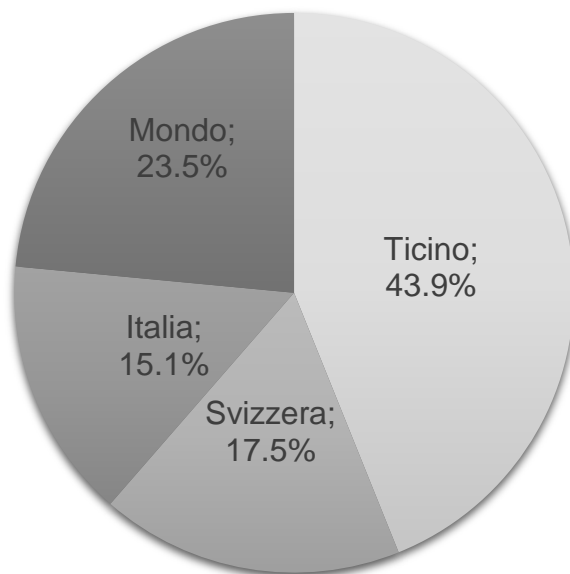
Il tempo medio di ingresso nel mondo del lavoro è **2,6** mesi.

Il **42.5%** trova lavoro entro la laurea e il **73%** trova un lavoro entro 3 mesi

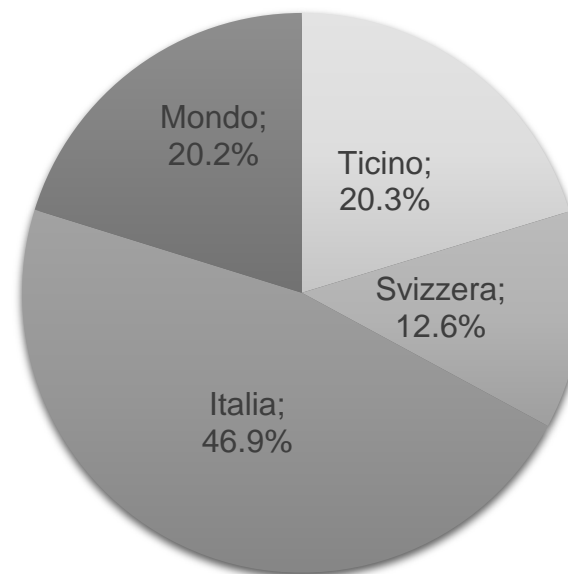
Mesi	%
< 0 (prima della laurea)	37.0
0 (contestualmente alla laurea)	5.5
1	9.7
2	9.7
3	11.1
4	4.9
5	3.1
6	10.2
>6	8.8

## Il luogo di lavoro a 1 anno

Il 61.4% lavora in CH a fronte del 32.8% che proviene da CH



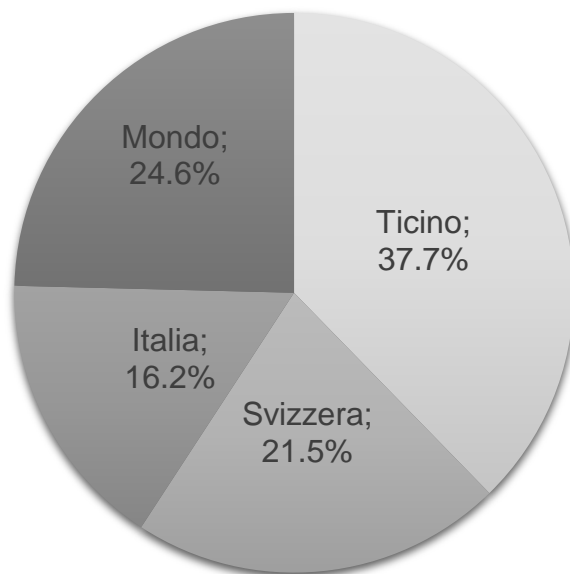
Luogo di lavoro



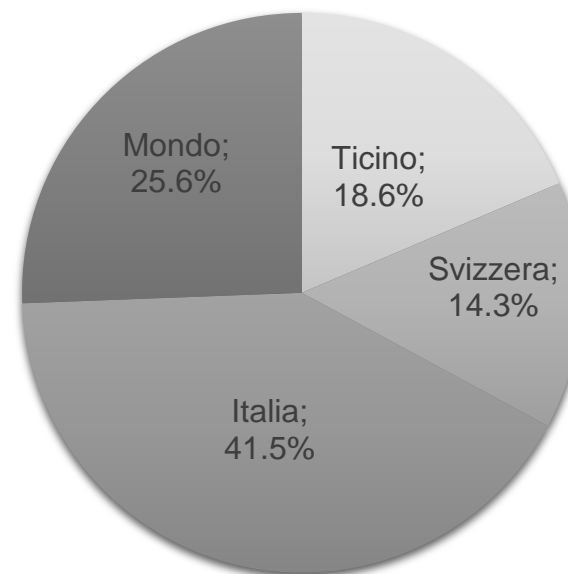
Provenienza

## Il luogo di lavoro a 5 anni

Il 59.2% lavora in CH a fronte del 32.9% che proviene da CH

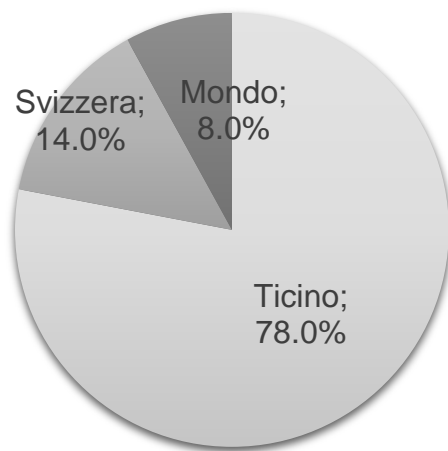


Luogo di lavoro

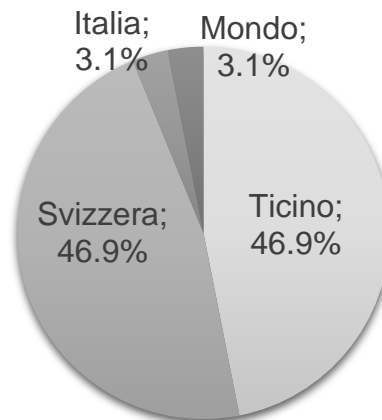


Provenienza

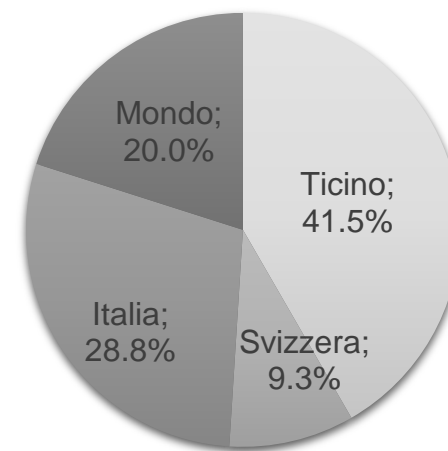
## Il luogo di lavoro per provenienza a 1 anno



Ticinesi (53)



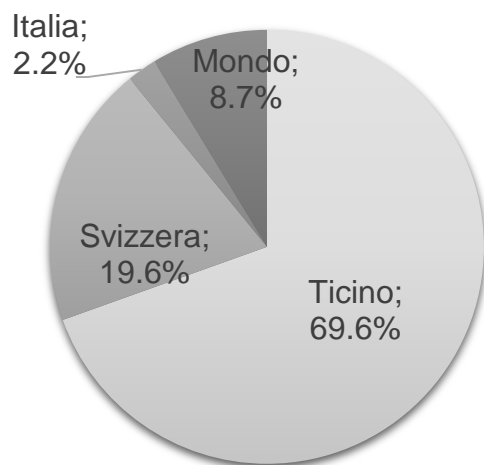
Altri Cantoni CH (33)



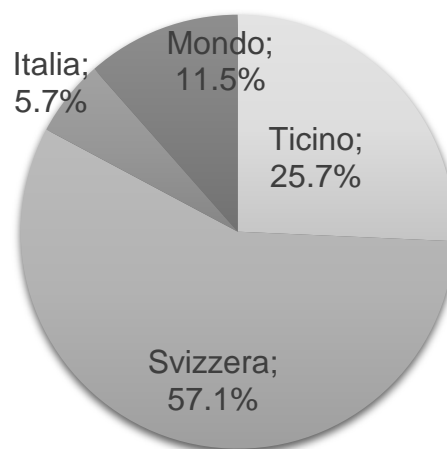
Italiani (123)



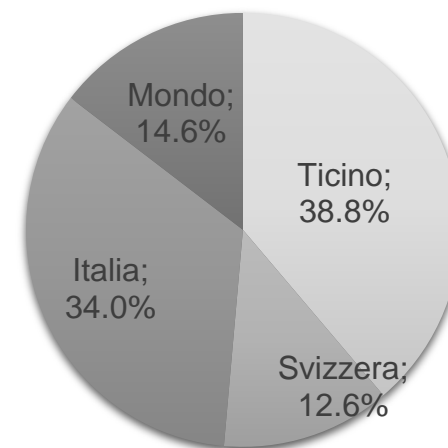
## Il luogo di lavoro per provenienza a 5 anni



Ticinesi (48)

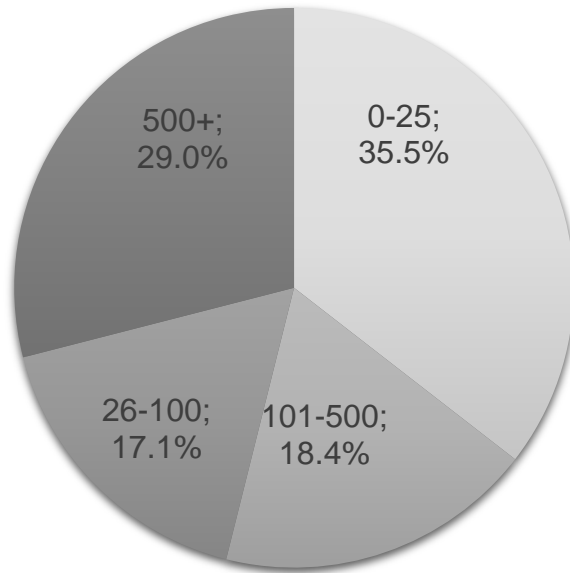


Altri Cantoni CH (37)

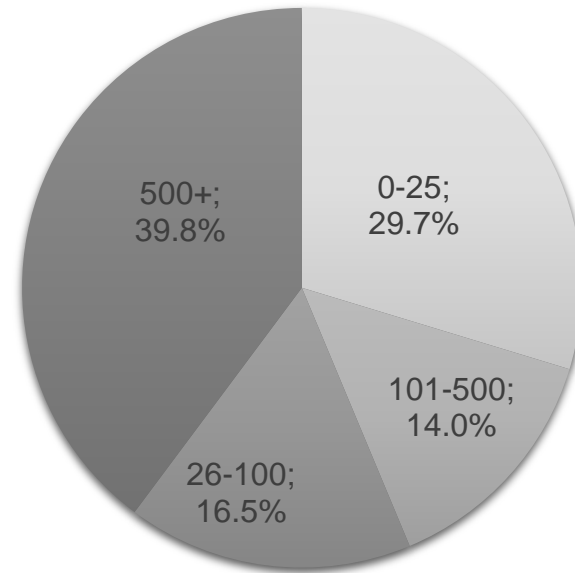


Italiani (107)

## La dimensione dell'azienda (1 e 5 anni)

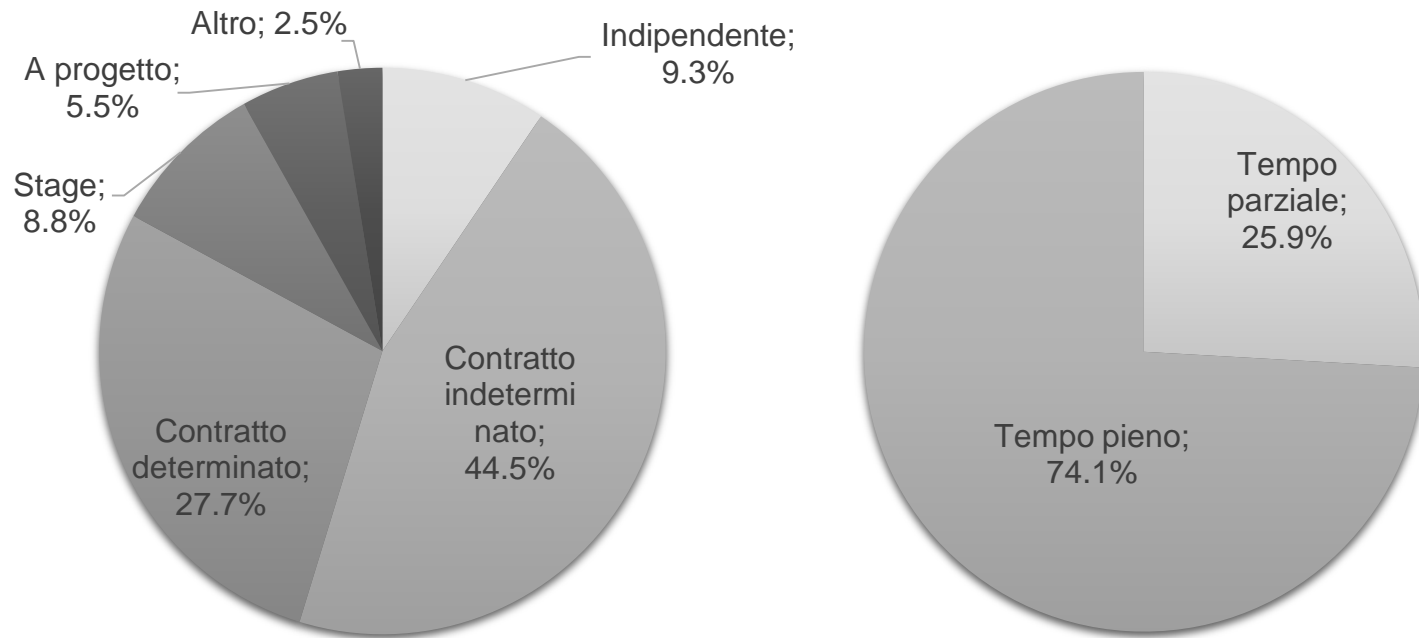


1 anno

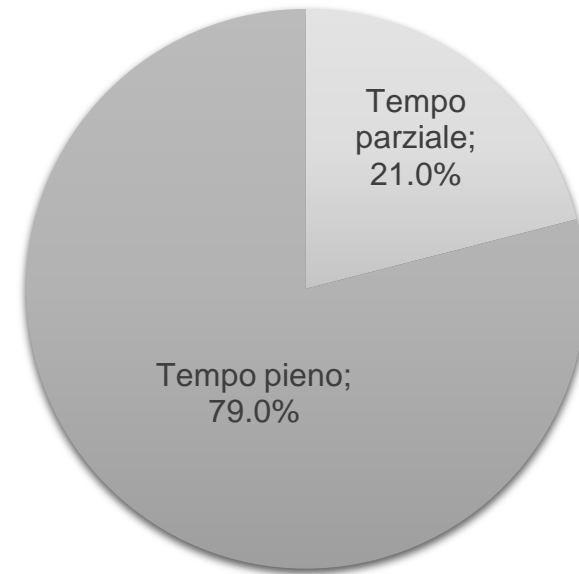
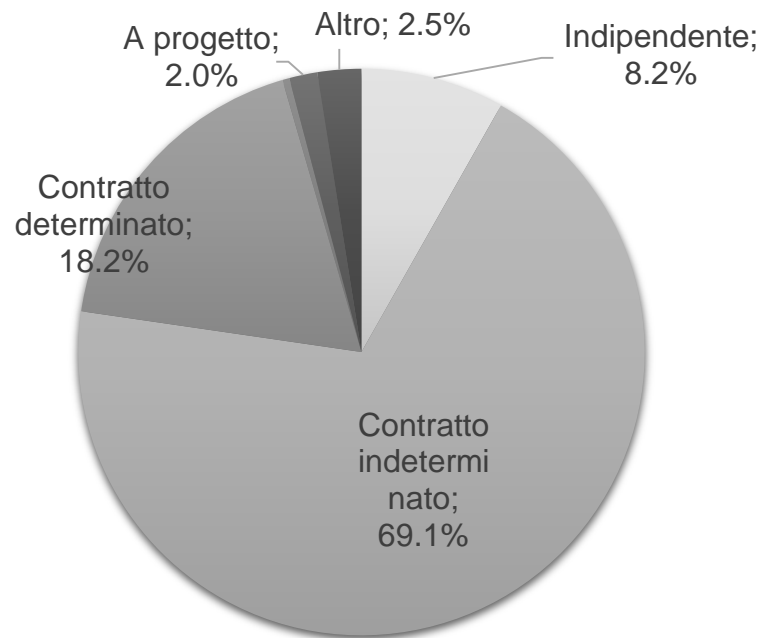


5 anni

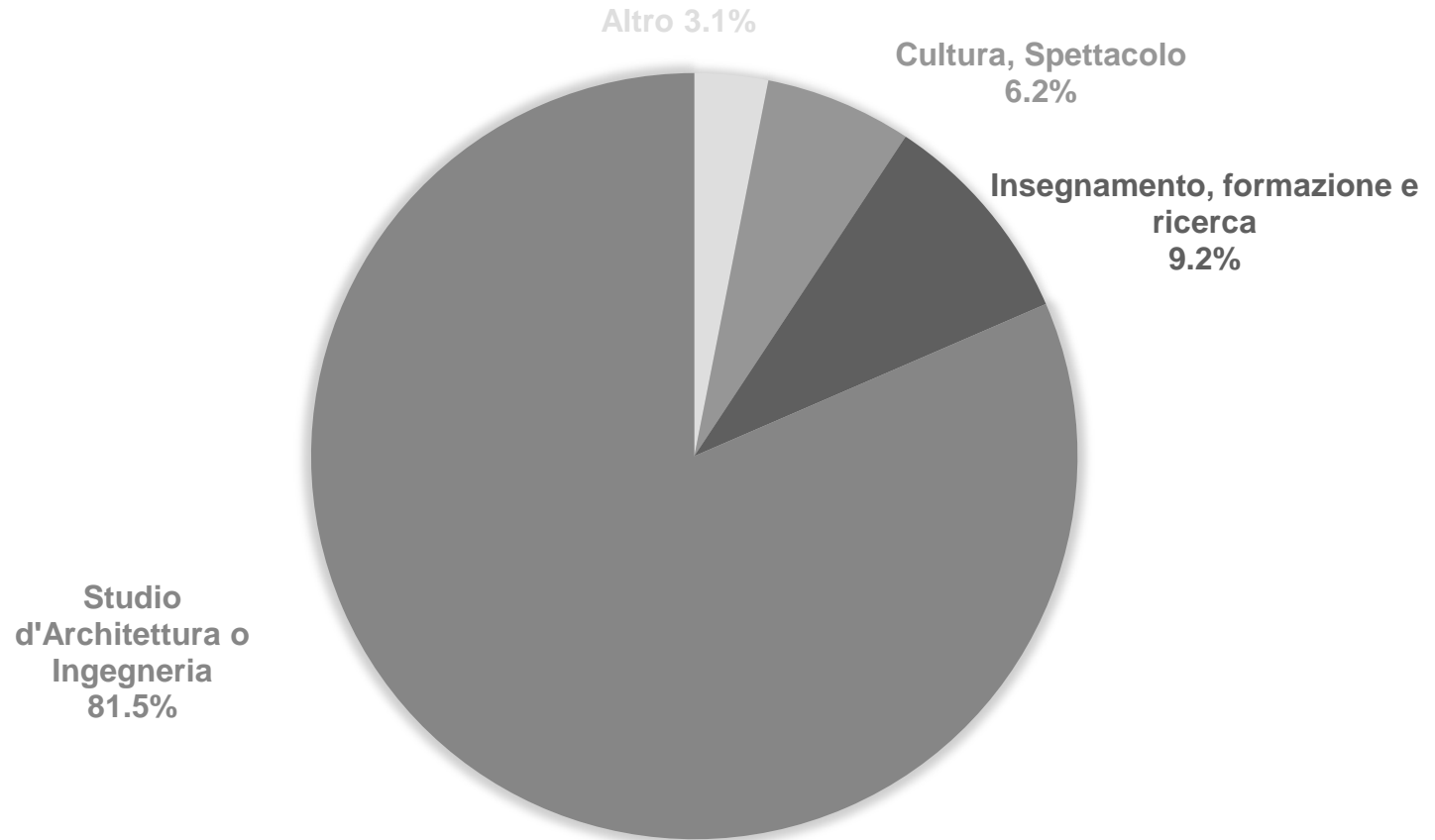
## La tipologia di contratto a 1 anno



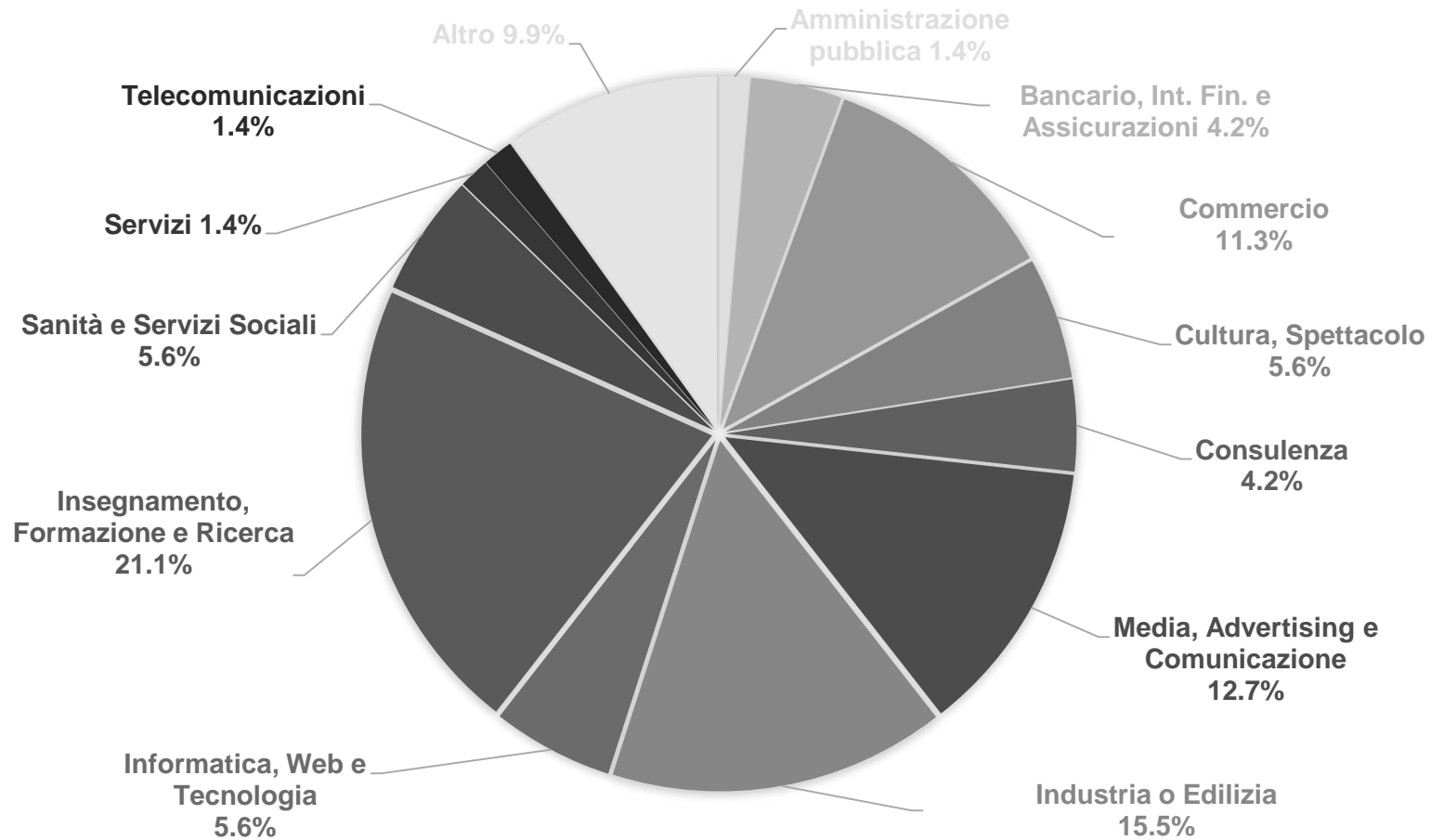
## La tipologia di contratto a 5 anno



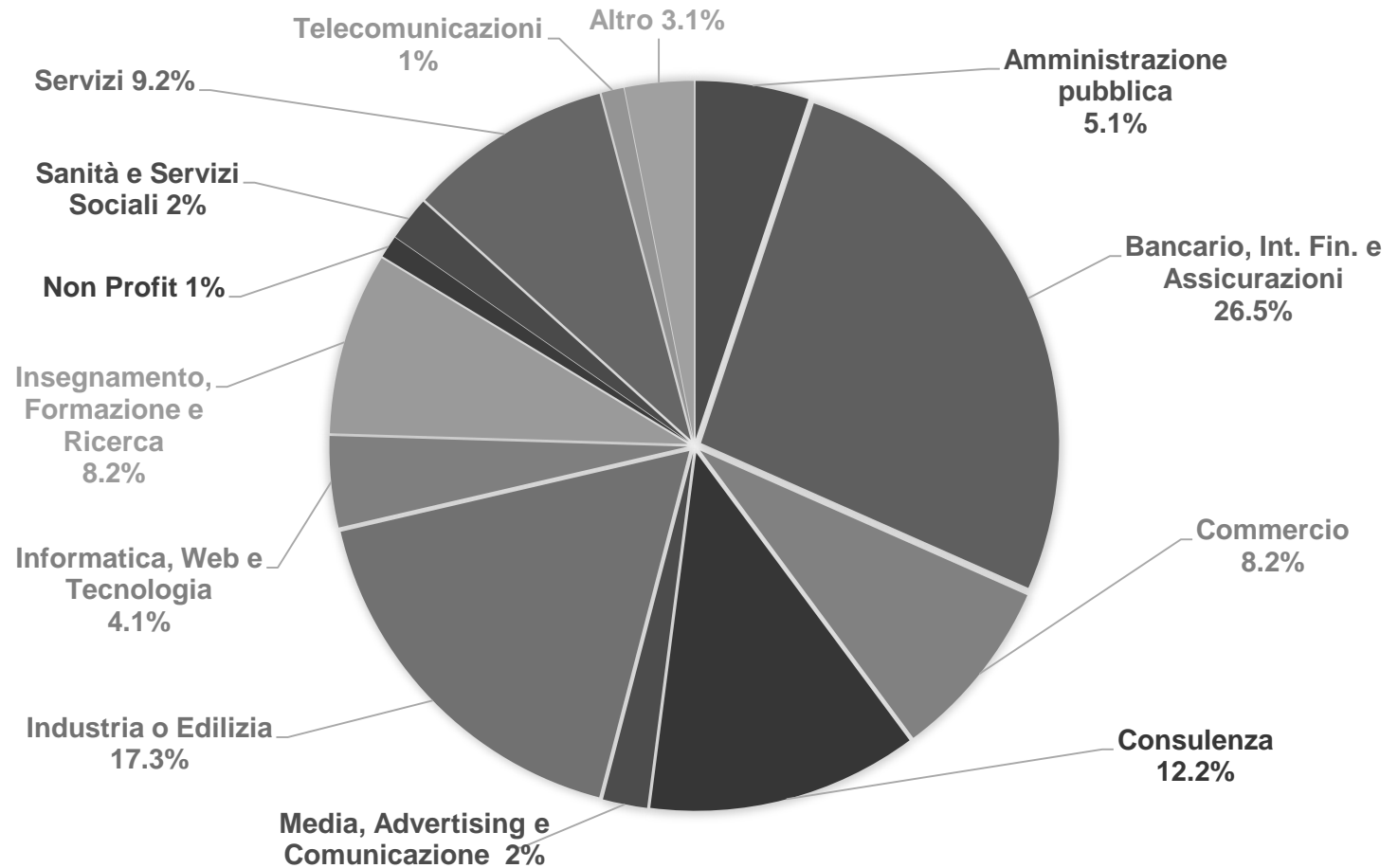
## I settori di occupazione ARC (a 1 anno) laureati in Architettura



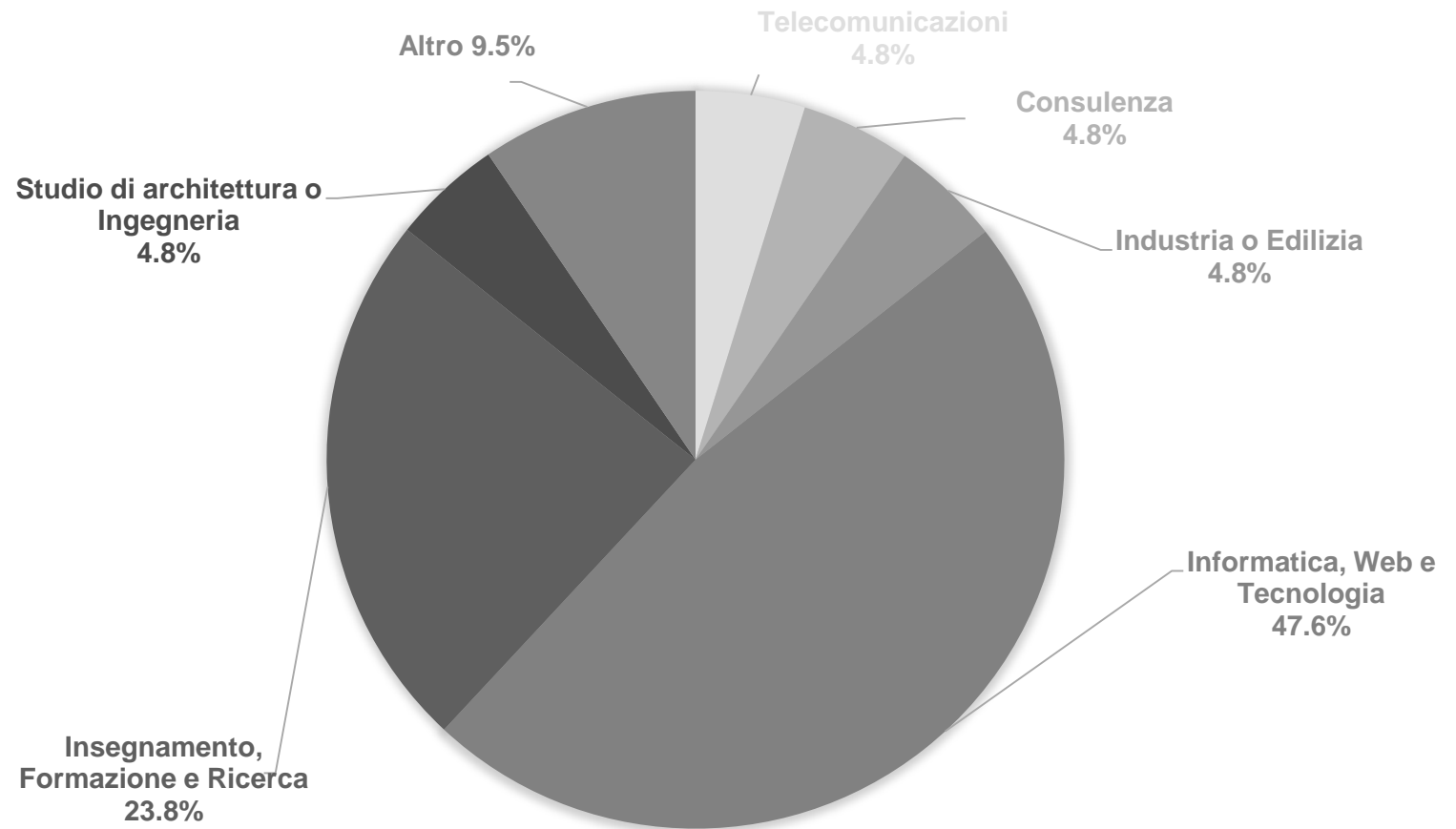
## I settori di occupazione COM (a 1 anno) laureati in Scienze della comunicazione



## I settori di occupazione ECO (a 1 anno) laureati in Scienze economiche



## I settori di occupazione INF (a 1 anno) laureati in Informatica





## Il reddito annuo dei laureati a 1 e 5 anni dalla laurea

A 1 anno dalla laurea Luogo di lavoro Svizzera	
Titolo	Reddito medio in CHF
Master	56.800

A 5 anni dalla laurea Luogo di lavoro Svizzera	
Titolo	Reddito medio in CHF
Master	72.700

## **Congruenza, soddisfazione professionale e USI**

- A 1 anno dalla laurea, l'77.7% di chi ha risposto svolge un'attività lavorativa coerente con la formazione maturata all'USI, il 93.9% si dichiara soddisfatto dell'attuale occupazione professionale e il 93.4% si dichiara soddisfatto delle competenze maturate all'USI.
- A 5 anni dalla laurea, l'77.0% di chi ha risposto svolge un'attività lavorativa coerente con la formazione maturata all'USI, il 96.1% si dichiara soddisfatto dell'attuale occupazione professionale e il 96.1% si dichiara soddisfatto delle competenze maturate all'USI.